

ACUERDO No. 0100

EL MINISTRO DE ECONOMÍA Y FINANZAS

CONSIDERANDO:

QUE el artículo 154 número 1 de la Constitución de la República faculta a las Ministras y Ministros de Estado, además de las atribuciones establecidas en la ley a: *“Ejercer la rectoría de las políticas públicas del área a su cargo y expedir los acuerdos y resoluciones administrativas que requiera su gestión”;*

QUE el artículo 258 de la Carta Fundamental respecto de la provincia de Galápagos dispone que esta tendrá un gobierno de régimen especial y que su administración estará a cargo de un Consejo de Gobierno presidido por el representante de la Presidencia de la República e integrado por las alcaldesas y alcaldes de los municipios de la provincia de Galápagos, representantes de las juntas parroquiales y representantes de los organismos que determine la ley;

QUE el artículo 270 de la Constitución de la República del Ecuador en relación a los recursos financieros de los Gobiernos Autónomos Descentralizados – GAD, establece que: *“Los gobiernos autónomos descentralizados generarán sus propios recursos financieros y participarán de las rentas del Estado, de conformidad con los principios de subsidiariedad, solidaridad y equidad”;*

QUE el artículo 271 de la Constitución de la República del Ecuador dispone que los GAD participarán de al menos el quince por ciento de los ingresos permanentes y de un monto

Handwritten initials and numbers: 4, 4, 5, 2

no inferior al cinco por ciento de los no permanentes correspondientes al Estado Central con excepción de los de endeudamiento público;

**QUE** el artículo 272 de la Carta Fundamental prevé que la distribución de los recursos entre los GAD será regulada por la ley conforme a criterios de: tamaño y densidad de la población, necesidades básicas insatisfechas, logros en el mejoramiento de los niveles de vida, esfuerzo fiscal y administrativo, y cumplimiento de las metas del Plan Nacional de Desarrollo y del plan de desarrollo del gobierno autónomo descentralizado;

**QUE** el artículo 1 del Código Orgánico de Organización Territorial, Autonomía y Descentralización -COOTAD *"(...) establece la organización político-administrativa del Estado ecuatoriano en el territorio: el régimen de los diferentes niveles de gobiernos autónomos descentralizados y los regímenes especiales, con el fin de garantizar su autonomía política, administrativa y financiera. (...)"*;

**QUE** el artículo 188 del COOTAD determina la participación de los GAD de las rentas del Estado conforme a los principios de subsidiaridad, solidaridad y equidad territorial;

**QUE** el artículo 189 del COOTAD prevé los tipos de transferencias a favor de los GAD;

**QUE** el artículo 191 del Código antes invocado establece el objetivo de las transferencias realizadas por el Estado y dispone: *"El objetivo de las transferencias es garantizar una provisión equitativa de bienes y servicios públicos, relacionados con las competencias exclusivas de cada nivel de gobierno autónomo descentralizado, a todos los ciudadanos y ciudadanas del país, independientemente del lugar de su residencia, para lograr equidad territorial"*;

44/11  
B

- QUE** el artículo 192 del COOTAD prevé que los GAD, participarán del veintiuno por ciento (21%) de ingresos permanentes y del diez por ciento (10%) de los no permanentes del Presupuesto General del Estado;
- QUE** el artículo 193 de la norma ibídem establece el modelo aplicable para la asignación y distribución de recursos a los GAD y textualmente determina que: *"Para la asignación y distribución de recursos a cada gobierno autónomo descentralizado se deberá aplicar un modelo de equidad territorial en la provisión de bienes y servicios públicos, que reparte el monto global de las transferencias en dos tramos, de la siguiente manera: a) La distribución de las transferencias a los gobiernos autónomos descentralizados tomará el 2010 como año base y repartirá el monto que por ley les haya correspondido a los gobiernos autónomos en ese año. b) El monto excedente del total del veintiuno por ciento (21%) de ingresos permanentes y diez por ciento (10%) de ingresos no permanentes restados los valores correspondientes a las transferencias entregadas el año 2010, se distribuirá entre los gobiernos autónomos a través de la aplicación de los criterios constitucionales conforme a la fórmula y la ponderación de cada criterio señalada en este Código."*;
- QUE** el artículo 196 del COOTAD, incorpora el criterio de insularidad de la provincia de Galápagos que, por su condición geográfica, las asignaciones presupuestarias que reciban los GAD y el Consejo de Gobierno de la provincia de Galápagos, se pagarán con un incremento que se calculará multiplicando el índice de precios anual al consumidor con respecto a los precios del Ecuador continental, que se deducirá del monto global entregado, de conformidad con el COOTAD;

4 4  
53 Ca ki

- QUE** el artículo 313 del COOTAD dispone que las entidades asociativas nacionales de los GAD provinciales y municipales serán financiadas por el aporte de sus miembros en el cinco por mil de las transferencias que reciban de los ingresos permanentes y no permanentes del Presupuesto General del Estado y que para el caso de la entidad asociativa de los gobiernos autónomos descentralizados parroquiales rurales el aporte será del tres por ciento (3%) de las transferencias señaladas, cuyos recursos se distribuirán en el uno por ciento (1%) para la asociación nacional y el dos por ciento (2%) para las asociaciones provinciales. Estos aportes serán transferidos y acreditados automáticamente por el Banco Central a las cuentas de cada entidad. Las entidades rendirán cuentas semestralmente ante sus socios del uso de los recursos que reciban;
- QUE** el número 10 del artículo 74 del Código Orgánico de Planificación y Finanzas Públicas - COPLAFIP, dispone que una de las atribuciones del ente rector del SINFIP es: *"Aumentar y rebajar los ingresos y gastos que modifiquen los niveles fijados en el Presupuesto General del Estado hasta por un total del 15% respecto de las cifras aprobadas por la Asamblea Nacional"*;
- QUE** el primer inciso del artículo 80 del COPLAFIP norma la garantía de recursos de las entidades públicas y dispone: *"Para la transferencia de las preasignaciones constitucionales y con la finalidad de salvaguardar los intereses de las entidades públicas que generan recursos por autogestión, que reciben donaciones, así como otros ingresos provenientes de financiamiento; no se consideran parte de los ingresos permanentes y no permanentes del Estado Central, pero sí del Presupuesto General del Estado, los siguientes: Ingresos provenientes del financiamiento; donaciones y cooperación no reembolsable; autogestión y otras preasignaciones de ingreso; el IVA pagado por las entidades que conforman el Estado Central en la compra de bienes y servicios; y, los impuestos recaudados mediante cualquier mecanismo de pago que no constituyen ingresos efectivos"*;

74  
B O H

**QUE** el COPLAFIP, en su artículo 107 dispone: *"Hasta que se apruebe el Presupuesto General del Estado del año en que se posesiona el Presidente o Presidenta de la República, regirá el presupuesto inicial del año anterior. En el resto de presupuestos del sector público se aplicará esta misma norma";*

**QUE** el artículo 118 del Código antes invocado, en cuanto a la modificación del Presupuesto dispone: *"El ente rector de las finanzas públicas podrá aumentar o rebajar los ingresos y gastos que modifiquen los niveles fijados en el Presupuesto General del Estado hasta por un total del 15% en relación a las cifras aprobadas por la Asamblea Nacional con excepción de los ingresos de la Seguridad Social. Con respecto a los Gobiernos Autónomos Descentralizados, el aumento o disminución sólo se podrá realizar en caso de aumento o disminución de los ingresos permanentes o no permanentes que les corresponde por ley y hasta ese límite. La liquidación se hará cuatrimestralmente para los ajustes respectivos. Estas modificaciones serán puestas en conocimiento de la Comisión del Régimen Económico y Tributario de la Asamblea Nacional, en el plazo de 90 días de terminado cada semestre. En todos los casos y sin excepción alguna, todo incremento de los presupuestos aprobados deberá contar con el respectivo financiamiento. Estos aumentos y rebajas de ingresos y gastos no podrán modificar el límite de endeudamiento aprobado por la Asamblea Nacional. El Presidente de la República, a propuesta del ente rector, ordenará disminuciones en los Presupuestos de las entidades fuera del Presupuesto General del Estado, cuando se presenten situaciones extraordinarias e imprevistas que reduzcan los flujos de ingresos y de financiamiento de estos presupuestos, con excepción del presupuesto de la Seguridad Social. En el caso de los Gobiernos Autónomos Descentralizados, sólo se podrán ordenar decrementos conforme el primer inciso de este artículo. Estos decrementos no podrán financiar nuevos egresos";*

GA  
SE  
4  
12  
CA

- QUE** el artículo innumerado siguiente al artículo 73 de la Ley Orgánica de Régimen Tributario Interno que fuere reformado por la Ley de Fomento Ambiental y Optimización de los Ingresos del Estado establece que los valores a devolverse por concepto del impuesto al valor agregado -IVA pagado por los GAD, universidades y escuelas politécnicas públicas, no serán parte de los ingresos permanentes del Estado Central;
- QUE** con Registro Oficial Edición Especial No.83 de 13 de septiembre de 2017, se publicó el Presupuesto General del Estado aprobado para el año 2017 con un monto de USD36.818.127.659,65;
- QUE** el Consejo Nacional de Competencias resolvió mediante la Resolución No. 0001-CNC-2013 de 8 de febrero de 2013, la aplicación de la nueva metodología para el cálculo del índice de Esfuerzo Fiscal, a partir de 2014;
- QUE** mediante Oficio No. MINFIN-SRF-2016-1063-0, de 29 de diciembre de 2016, el Ministerio de Economía y Finanzas solicitó la conformación de un equipo de trabajo entre la Secretaría Nacional de Planificación y Desarrollo - SENPLADES a fin de trabajar en el cálculo del criterio de capacidad fiscal;
- QUE** la Comisión Técnica de cálculo del índice de esfuerzo fiscal mediante informe No. CIEF-2017-0001 de 23 de mayo de 2017, remitió los resultados del análisis y los índices de esfuerzo fiscal para cada uno de los GAD;
- QUE** el Consejo Nacional de Competencias resolvió mediante la Resolución No.0003-CNC-2013 de 28 de marzo de 2013, la aprobación de los ponderadores de los criterios constitucionales para la distribución de los recursos a los GAD provenientes del veintiuno por ciento de

F 4 H  
E 2 H



ingresos permanentes y del diez por ciento de los no permanentes del presupuesto general del Estado para los años 2014 al 2017;

**QUE** el Consejo Nacional de Competencias resolvió mediante las Resoluciones No.00013-CNC-2011 de 8 de diciembre de 2011 y No.011-CNC-2012 de 20 de septiembre de 2012, la aplicación de la nueva metodología para el cálculo del índice de Cumplimiento de Metas, generado por la Secretaría Nacional de Planificación y Desarrollo - SENPLADES, a partir del ejercicio 2014;

**QUE** la SENPLADES mediante Oficio No. SENPLADES-SNPD-2016-0398-OF de 30 de diciembre de 2016, remitió el índice de cumplimiento de metas de los GAD para el cálculo del año 2017;

**QUE** el Instituto Nacional de Estadística y Censos - INEC mediante Oficio No. INEC-INEC-2017-0115-0 de 5 de marzo de 2017, proporcionó la información relativa a la extensión territorial de cada División Político Administrativa proporcionada por el Comité Nacional de Límites Internos, así como información de población, necesidades básicas insatisfechas a nivel provincial y cantonal y el índice de precios al consumidor de Galápagos para el cálculo de las transferencias por el Modelo de Equidad Territorial para los GAD;

**QUE** el INEC mediante Oficio No. INEC-INEC-2017-0427-0 de 7 de julio de 2017 y su alcance No.INEC-INEC-2017-0627-0 de 22 de septiembre de 2017 actualizó la información relacionada a la extensión territorial de cada División Político Administrativa proporcionada por el Comité Nacional de Límites Internos, así como información de población, necesidades básicas insatisfechas a nivel provincial y cantonal para el cálculo de las transferencias por el Modelo de Equidad Territorial para los GAD, tomando en cuenta lo establecido en la Segunda Disposición Transitoria de la Ley que fija el límite territorial entre

G  
y  
CB  
RH

las provincias de Esmeraldas e Imbabura en la zona denominada "Las Golondrinas" publicada en el Suplemento del Registro Oficial No. 999 de 8 de mayo de 2017, mediante la cual se incorpora dicha zona a la jurisdicción de la provincia de Imbabura;

**QUE** el Informe Técnico No.MEF-SRF-2017-152 de 26 de septiembre de 2017, enviado mediante Memorando No.MEF-SRF-2017-068 de 26 de septiembre de 2017 por la Dirección Nacional de Gobiernos Autónomos Descentralizados de la Subsecretaría de Relaciones Fiscales del Ministerio de Economía y Finanzas, estimó el cálculo de las asignaciones de los GAD provinciales, municipales y parroquiales rurales por concepto del Modelo de Equidad Territorial conforme el Presupuesto General del Estado aprobado para el año 2017, así como el ajuste al cálculo de estas asignaciones, considerando la recaudación efectiva de los ingresos del Presupuesto General del Estado para el segundo cuatrimestre del año 2017, en aplicación de lo dispuesto en los números 1 y 3 del artículo 6 de la Ley Orgánica para el Equilibrio de las Finanzas Públicas; y,

En uso de la atribución dispuesta en el número 6 del artículo 74 del Código Orgánico de Planificación y Finanzas Públicas:

**ACUERDA:**

**EXPEDIR EL CÁLCULO DE LAS ASIGNACIONES A FAVOR DE LOS GOBIERNOS AUTÓNOMOS DESCENTRALIZADOS POR CONCEPTO DEL MODELO DE EQUIDAD TERRITORIAL CON BASE EN LA RECAUDACIÓN EFECTIVA DE INGRESOS PERMANENTES Y NO PERMANENTES DEL SEGUNDO CUATRIMESTRE DEL AÑO 2017 EN APLICACIÓN DE LA LEY ORGÁNICA PARA EL EQUILIBRIO DE LAS FINANZAS PÚBLICAS**

**Art. 1.-** La asignación de los recursos correspondientes al 21% de los ingresos permanentes y el 10% de los ingresos no permanentes del Presupuesto General del Estado a favor de los Gobiernos Autónomos Descentralizados, se la efectúa según lo establecido en la Sección Segunda del Capítulo IV del Código Orgánico de Organización Territorial, Autonomía y Descentralización; y, en aplicación a las reformas establecidas en la Ley Orgánica para el Equilibrio de las Finanzas Públicas. La

\$ 4 H  
B 2 H



estimación anual calculada con base en la recaudación efectiva de los ingresos permanentes y no permanentes para el segundo cuatrimestre del ejercicio fiscal 2017, se detalla en el siguiente cuadro:

**ESTIMACIÓN DE INGRESOS PERMANENTES Y NO PERMANENTES DEL PRESUPUESTO GENERAL DEL ESTADO CON BASE EN LA RECAUDACIÓN EFECTIVA DEL SEGUNDO CUATRIMESTRE DE 2017**  
(Cifras en dólares)

CONCEPTO	ASIGNACIÓN INICIAL (Presupuesto Aprobado 2017)	ESTIMACIÓN CON BASE EN RECAUDACIÓN EFECTIVA DEL 2DO. CUATRIMESTRE
Ingresos Permanentes del PGE para distribución	12.140.433.692,83	11.815.985.449,70
Ingresos No Permanentes del PGE para distribución	2.340.358.216,00	2.359.505.536,09
<b>21% Ingresos Permanentes</b>	<b>2.549.491.075,50</b>	<b>2.481.356.944,44</b>
<b>10% Ingresos No Permanentes</b>	<b>234.035.821,60</b>	<b>235.950.553,60</b>
<b>TOTAL A DISTRIBUIR DE INGRESOS PERMANENTES Y NO PERMANENTES</b>	<b>2.783.526.897,10</b>	<b>2.717.307.498,04</b>

Fuente: Presupuesto General del Estado 2017 - Ministerio de Economía y Finanzas  
Elaboración: Ministerio de Economía y Finanzas

Art. 2.- La distribución de los USD 2.717.307.498,04 de ingresos permanentes y no permanentes del Presupuesto General del Estado para el año 2017 a los Gobiernos Autónomos Descentralizados, se la realiza de conformidad a los porcentajes establecidos en el artículo 192 del Código Orgánico de Organización Territorial, Autonomía y Descentralización y considerando el dato oficial del Índice de Precios al Consumidor para el ajuste de Asignaciones Presupuestarias del Gobierno Central a los Gobiernos Autónomos Descentralizados de la provincia de Galápagos - IPCGAD; conforme el siguiente detalle:

**ESTIMACIÓN DE ASIGNACIONES TOTALES A LOS GOBIERNOS AUTÓNOMOS DESCENTRALIZADOS Y RÉGIMEN ESPECIAL DE GALÁPAGOS CON BASE EN LA RECAUDACIÓN EFECTIVA DEL SEGUNDO CUATRIMESTRE DEL EJERCICIO FISCAL 2017**  
(Cifras en dólares)

NIVEL DE GOBIERNO	TOTAL 2017	COMPONENTE A	COMPONENTE B
Provinciales (27%)	733.673.024,47	561.536.822,46	172.136.202,01
Municipales (67%)	1.820.596.023,69	1.467.755.891,36	352.840.132,33
Parroquiales Rurales (6%)	163.038.449,88	107.080.037,04	55.958.412,84
<b>Total GAD</b>	<b>2.717.307.498,04</b>	<b>2.136.372.750,86</b>	<b>580.934.747,18</b>

Fuente y elaboración: Ministerio de Economía y Finanzas

Art. 3.- La distribución de los recursos a cada Gobierno Autónomo Descentralizado, se la efectúa en atención a lo dispuesto en el artículo 193 del Código Orgánico de Organización Territorial, Autonomía y Descentralización, tomando como base para su distribución las transferencias realizadas en el año 2010, así como las leyes correspondientes; de conformidad a los siguientes cuadros:

4  
1  
13

0100

**ESTIMACIÓN DE ASIGNACIONES A LOS GOBIERNOS AUTÓNOMOS DESCENTRALIZADOS  
PROVINCIALES Y RÉGIMEN ESPECIAL DE GALÁPAGOS CON BASE EN LA RECAUDACIÓN EFECTIVA DEL  
SEGUNDO CUATRIMESTRE DEL EJERCICIO FISCAL 2017  
(Cifras en dólares)**

GAD PROVINCIAL	COMPONENTE A	COMPONENTE B	NUEVA ASIGNACIÓN 2017
AZUAY	22.699.913,19	7.926.117,02	30.626.030,21
BOLIVAR	10.135.847,62	2.442.343,12	12.578.190,74
CAÑAR	10.632.268,98	2.871.154,99	13.503.423,97
CARCHI	10.543.255,64	3.035.196,59	13.578.452,23
COTOPAXI	17.605.349,68	5.607.056,25	23.212.405,93
CHIMBORAZO	19.148.680,40	5.665.561,38	24.814.241,78
EL ORO	21.236.434,71	8.782.258,49	30.018.693,20
ESMERALDAS	23.878.424,60	6.699.163,72	30.577.588,32
GUAYAS	102.352.211,40	30.059.509,41	132.411.720,81
IMBABURA	15.474.855,49	5.862.915,31	21.337.770,80
LOJA	20.636.327,59	6.814.104,47	27.450.432,06
LOS RIOS	31.366.213,18	9.873.107,79	41.239.320,97
MANABI	52.727.286,58	18.623.066,64	71.350.353,22
MORONA SANTIAGO	12.811.440,60	3.293.085,15	16.104.525,75
NAPO	10.265.589,30	1.761.422,33	12.027.011,63
PASTAZA	15.795.784,99	1.985.633,83	17.781.418,82
PICHINCHA	58.591.111,94	26.022.418,76	84.613.530,70
TUNGURAHUA	18.302.681,43	6.016.558,24	24.319.239,67
ZAMORA CHINCHIPE	8.503.751,06	2.335.864,28	10.839.615,34
SUCUMBIOS	16.773.937,83	4.400.106,66	21.174.044,49
ORELLANA	18.515.545,87	2.686.233,08	21.201.778,95
SANTO DOMINGO DE LOS TSÁCHILAS	13.666.673,11	4.624.240,19	18.290.913,30
SANTA ELENA	11.967.162,32	3.696.451,74	15.663.614,06
CONSEJO DE GOBIERNO DEL RÉGIMEN ESPECIAL DE GALÁPAGOS	17.906.074,95	1.052.632,57	18.958.707,52
<b>TOTALES</b>	<b>561.536.822,46</b>	<b>172.136.202,01</b>	<b>733.673.024,47</b>

Fuente y elaboración: Ministerio de Economía y Finanzas

**ESTIMACIÓN DE ASIGNACIONES A LOS GOBIERNOS AUTÓNOMOS DESCENTRALIZADOS MUNICIPALES  
CON BASE EN LA RECAUDACIÓN EFECTIVA DEL SEGUNDO CUATRIMESTRE DEL EJERCICIO FISCAL  
2017  
(Cifras en dólares)**

GAD MUNICIPAL	COMPONENTE A	COMPONENTE B	NUEVA ASIGNACIÓN 2017
AZUAY	64.397.711,40	15.892.002,89	80.289.714,30
CAMILO PONCE ENRIQUEZ	2.208.156,14	622.184,37	2.830.340,51

94  
B M H

GAD MUNICIPAL	COMPONENTE A	COMPONENTE B	NUEVA ASIGNACIÓN 2017
CHORDELEG	1.647.025,51	373.648,65	2.020.674,16
CUENCA	37.900.763,43	9.909.669,73	47.810.433,16
EL PAN	908.370,87	114.634,95	1.023.005,82
GIRON	1.776.937,03	335.634,42	2.112.571,45
GUACHAPALA	864.737,34	129.748,35	994.485,70
GUALACEO	4.390.462,48	1.033.864,01	5.424.326,49
NABON	2.171.316,82	481.368,48	2.652.685,29
OÑA	877.459,18	148.516,27	1.025.975,45
PAUTE	2.877.216,77	673.913,40	3.551.130,17
PUCARA	1.540.389,47	375.703,39	1.916.092,86
SAN FERNANDO	877.330,96	142.977,24	1.020.308,20
SANTA ISABEL	2.200.351,02	563.025,79	2.763.376,81
SEVILLA DE ORO	1.007.668,58	197.496,78	1.205.165,36
SIGSIG	3.149.525,81	789.617,06	3.939.142,87
<b>BOLIVAR</b>	<b>22.456.538,34</b>	<b>4.802.606,43</b>	<b>27.259.144,77</b>
CALUMA	1.933.482,69	336.388,15	2.269.870,84
CHILLANES	2.892.619,61	431.357,90	3.323.977,51
CHIMBO	2.300.559,10	427.400,76	2.727.959,86
ECHÉANDIA	1.851.010,18	331.786,30	2.182.796,49
GUARANDA	8.802.438,57	2.407.475,03	11.209.913,60
LAS NAVES	1.373.632,85	220.556,88	1.594.189,73
SAN MIGUEL	3.302.795,34	647.641,41	3.950.436,75
<b>CAÑAR</b>	<b>23.329.920,50</b>	<b>6.063.480,24</b>	<b>29.393.400,74</b>
AZOGUES	6.000.929,27	1.688.038,52	7.688.967,79
BIBLIAN	2.575.141,48	593.843,44	3.168.984,92
CAÑAR	6.112.792,88	1.596.031,30	7.708.824,18
DELEG	1.299.746,52	212.409,50	1.512.156,02
EL TAMBO	1.412.192,93	293.966,36	1.706.159,29
LA TRONCAL	4.859.039,13	1.481.118,85	6.340.157,98
SUSCAL	1.070.078,28	198.072,28	1.268.150,56
<b>CARCHI</b>	<b>21.298.759,06</b>	<b>5.490.500,31</b>	<b>26.789.259,37</b>
BOLIVAR	2.406.567,43	610.679,84	3.017.247,27
ESPEJO	2.533.837,07	492.525,43	3.026.362,50
MIRA	2.293.926,53	456.234,23	2.750.160,77
MONTUFAR	3.814.685,35	1.110.751,82	4.925.437,17
SAN PEDRO DE HUACA	1.648.086,36	292.000,95	1.940.087,31
TULCAN	8.601.656,32	2.528.308,03	11.129.964,34
<b>CHIMBORAZO</b>	<b>44.791.637,99</b>	<b>11.246.140,75</b>	<b>56.037.778,74</b>
ALASI	5.565.161,54	1.223.331,81	6.788.493,35
CHAMBO	1.863.495,93	336.596,21	2.200.092,14
CHUNCHI	1.999.697,29	369.558,30	2.369.255,58
COLTA	5.569.403,85	1.303.879,17	6.873.283,03
CUMANDA	1.654.041,40	369.976,75	2.024.018,15
GUAMOTE	4.668.306,08	1.584.065,29	6.252.371,36
GUANO	4.344.801,96	1.262.746,84	5.607.548,81
PALLATANGA	1.864.053,67	367.987,25	2.232.040,92
PENIPE	1.422.656,72	211.894,96	1.634.551,67
RIOBAMBA	15.840.019,55	4.216.104,17	20.056.123,73
<b>COTOPAXI</b>	<b>38.595.856,70</b>	<b>10.762.423,76</b>	<b>49.358.280,46</b>
LA MANA	3.722.377,10	1.150.594,77	4.872.971,87
LATACUNGA	13.383.498,82	3.965.038,40	17.348.537,22
PANGUA	2.819.312,03	722.749,09	3.542.061,12
PUJILI	7.262.358,81	2.043.767,12	9.306.125,92
SALCEDO	5.419.566,86	1.466.445,91	6.886.012,77
SAQUISILI	2.873.644,00	664.729,17	3.538.373,17
SIGCHOS	3.115.099,08	749.099,30	3.864.198,38

4  
SB

GAD MUNICIPAL	COMPONENTE A	COMPONENTE B	NUEVA ASIGNACIÓN 2017
EL ORO	58.297.620,03	16.879.173,92	75.176.793,95
ARENILLAS	2.616.653,85	981.111,17	3.597.765,02
ATAHUALPA	1.199.411,68	225.621,51	1.425.033,19
BALSAS	1.121.749,05	275.311,32	1.397.060,36
CHILLA	964.802,51	105.065,35	1.069.867,86
EL GUABO	5.116.639,74	1.216.730,74	6.333.370,48
HUAQUILLAS	4.978.000,37	1.396.331,62	6.374.331,99
LAS LAJAS	1.140.147,35	208.839,96	1.348.987,31
MACHALA	20.905.447,36	6.185.653,07	27.091.100,44
MARCABELI	1.344.595,18	224.584,45	1.569.179,63
PASAJE	5.656.305,59	2.159.005,04	7.815.310,62
PIÑAS	2.730.906,98	904.886,67	3.635.793,65
PORTOVELO	1.573.335,47	308.662,66	1.881.998,13
SANTA ROSA	6.197.575,90	2.138.377,28	8.335.953,17
ZARUMA	2.752.048,99	548.993,10	3.301.042,09
ESMERALDAS	45.162.003,38	13.138.939,86	58.300.943,25
ATACAMES	3.931.933,04	1.371.167,28	5.303.100,33
ELOY ALFARO	4.765.713,65	1.869.683,95	6.635.397,60
ESMERALDAS	14.083.359,77	2.838.385,88	16.921.745,66
MUISNE	3.443.068,54	890.689,91	4.333.758,45
QUININDE	11.848.410,93	3.482.250,46	15.330.661,38
RIOVERDE	3.333.809,32	867.238,50	4.201.047,82
SAN LORENZO	3.755.708,13	1.819.523,87	5.575.232,00
GALAPAGOS	8.814.162,10	1.365.699,99	10.179.862,09
ISABELA	1.607.298,63	196.436,23	1.803.734,86
SAN CRISTOBAL	2.987.006,42	378.835,83	3.365.842,25
SANTA CRUZ	4.219.857,04	790.427,93	5.010.284,97
GUAYAS	340.892.943,94	75.181.709,73	416.074.653,66
ALFREDO BAQUERIZO MORENO	2.619.629,01	662.089,78	3.281.718,79
BALAO	2.153.475,01	658.292,48	2.811.767,49
BALZAR	5.610.708,52	1.588.414,90	7.199.123,42
COLIMES	2.937.269,90	733.142,58	3.670.412,48
CORONEL MARCELINO MARIDUEÑA	2.075.026,85	328.237,57	2.403.264,41
DAULE	9.385.523,43	4.168.707,15	13.554.230,58
DURAN	16.433.613,44	5.196.218,87	21.629.832,31
EL TRIUNFO	3.963.835,20	1.199.601,51	5.163.436,71
EMPALME	7.537.868,08	1.867.873,74	9.405.741,82
GENERAL ANTONIO ELIZALDE	1.609.605,63	286.764,79	1.896.370,41
GUAYAQUIL	223.555.430,76	40.134.300,75	263.689.731,51
ISIDRO AYORA	1.517.029,67	407.454,81	1.924.484,49
LOMAS DE SARGENTILLO	1.942.953,57	495.095,90	2.438.049,46
MILAGRO	13.145.899,82	3.587.627,90	16.733.527,72
NARANJAL	5.901.611,92	1.915.888,63	7.817.500,55
NARANJITO	4.085.497,13	842.237,86	4.927.735,00
NOBOL (VICENTE PIEDRAHITA)	2.194.879,04	584.506,56	2.779.385,60
PALESTINA	2.030.693,51	443.547,49	2.474.241,00
PEDRO CARBO	4.656.839,65	1.319.011,92	5.975.851,57
PLAYAS (GENERAL VILLAMIL)	3.452.838,73	1.128.821,64	4.581.660,37
SAMBORONDON	5.859.702,57	2.397.349,74	8.257.052,30
SANTA LUCIA	4.303.311,01	1.175.963,95	5.479.274,95
SIMON BOLIVAR	2.708.898,55	755.143,64	3.464.042,18
URBINA JADO	5.937.377,35	1.701.106,04	7.638.483,39
YAGUACHI	5.273.425,58	1.604.309,54	6.877.735,12
IMBABURA	35.208.463,00	11.396.533,49	46.604.996,49
ANTONIO ANTE	4.174.527,86	961.611,02	5.136.138,88
COTACACHI	4.734.530,34	1.300.251,11	6.034.781,46

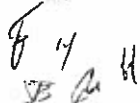
7  
1/4  
1/2

GAD MUNICIPAL	COMPONENTE A	COMPONENTE B	NUEVA ASIGNACIÓN 2017
IBARRA	13.269.892,89	5.434.543,94	18.704.436,83
OTAVALO	9.067.805,27	2.537.173,17	11.604.978,45
PIMAMPIRO	1.922.613,94	519.360,99	2.441.974,93
SAN MIGUEL DE URUCQUI	2.039.092,70	643.593,26	2.682.685,96
<b>LOJA</b>	<b>55.768.843,92</b>	<b>15.097.049,73</b>	<b>70.865.893,65</b>
CALVAS	3.955.120,32	948.304,81	4.903.425,14
CATAMAYO	3.658.999,16	726.985,17	4.385.984,33
CELICA	2.637.231,14	539.616,39	3.176.847,54
CHAHUARPAMBA	2.033.869,59	303.904,01	2.337.773,60
ESPINDOLA	2.900.807,11	650.460,10	3.551.267,21
GONZANAMA	2.815.740,84	496.269,58	3.312.010,42
LOJA	15.035.783,42	6.709.260,60	21.745.044,01
MACARA	2.709.538,35	629.943,55	3.339.481,90
OLMEDO	1.686.677,80	167.420,39	1.854.098,19
PALTAS	3.726.094,10	915.748,41	4.641.842,52
PINDAL	1.888.192,27	401.272,93	2.289.465,19
PUYANGO	2.768.048,54	570.004,60	3.338.053,14
QUILANGA	1.605.130,40	207.736,96	1.812.867,36
SARAGURO	4.037.057,15	912.083,17	4.949.140,32
SOZORANGA	2.017.037,18	348.026,32	2.365.063,50
ZAPOTILLO	2.293.516,54	570.012,73	2.863.529,28
<b>LOS RIOS</b>	<b>71.570.204,24</b>	<b>19.187.828,15</b>	<b>90.758.032,39</b>
BABA	4.493.531,88	1.132.856,07	5.626.387,95
BABAHOYO	12.257.467,28	3.506.633,83	15.764.101,12
BUENA FE	5.398.391,71	1.475.118,18	6.873.509,89
MOCACHE	4.387.827,02	1.097.723,93	5.485.550,95
MONTALVO	2.584.801,43	577.878,82	3.162.680,25
PALENQUE	2.935.733,52	676.273,38	3.612.006,90
PUEBLOVIEJO	3.682.017,68	973.778,90	4.655.796,59
QUEVEDO	13.145.552,48	3.682.680,27	16.828.232,76
QUINSALOMA	1.850.356,23	537.665,56	2.388.021,79
URDANETA	3.233.921,56	849.564,08	4.083.485,65
VALENCIA	4.407.733,61	1.279.105,32	5.686.838,93
VENTANAS	6.548.054,67	1.603.591,78	8.151.646,45
VINCES	6.644.815,14	1.794.958,02	8.439.773,16
<b>MANABI</b>	<b>123.525.019,06</b>	<b>34.222.947,84</b>	<b>157.747.966,90</b>
24 DE MAYO	3.621.723,56	880.985,08	4.502.708,64
BOLIVAR(CALCETA)	4.100.316,46	1.053.125,42	5.153.441,88
CHONE	11.302.128,62	3.006.105,81	14.308.234,43
EL CARMEN	7.427.595,32	2.970.383,98	10.397.979,30
FLAVIO ALFARO	3.543.050,94	745.086,12	4.288.137,05
JAMA	2.900.803,52	725.282,32	3.626.085,84
JARAMIJO	1.886.056,82	580.172,46	2.466.229,28
JIPIJAPA	6.208.054,12	1.710.888,32	7.918.942,43
JUNIN	2.452.713,12	495.186,81	2.947.899,93
MANTA	17.274.503,75	4.040.738,09	21.315.241,84
MONTECRISTI	5.346.178,00	2.263.181,73	7.609.359,74
OLMEDO(MANABI)	1.541.037,71	349.408,53	1.890.446,24
PAJAN	4.460.330,68	1.118.746,89	5.579.077,57
PEDERNALES	6.017.044,21	1.680.382,76	7.697.426,97
PICHINCHA	4.131.663,16	893.645,52	5.025.308,67
PORTOVIEJO	18.483.524,81	5.712.760,99	24.196.285,80
PUERTO LOPEZ	2.296.765,54	646.991,93	2.943.757,46
ROCAFUERTE	3.486.093,55	926.043,59	4.412.137,14
SAN VICENTE	2.490.759,10	655.178,34	3.145.937,44
SANTA ANA	5.205.359,89	1.259.141,86	6.464.501,75

4 4  
 JF R. H.

0100

GAD MUNICIPAL	COMPONENTE A	COMPONENTE B	NUEVA ASIGNACIÓN 2017
SUCRE	5.466.902,62	1.475.924,65	6.942.827,27
TOSAGUA	3.882.413,57	1.033.586,64	4.916.000,22
MORONA SANTIAGO	19.618.308,22	6.332.434,54	25.950.742,76
GUALAQUIZA	2.084.862,38	657.876,14	2.742.738,52
HUAMBOYA	1.249.278,34	343.089,67	1.592.368,01
LIMON-INDANZA	1.543.660,90	420.853,27	1.964.514,17
LOGROÑO	1.151.356,41	309.802,66	1.461.159,07
MORONA	4.052.843,73	1.698.441,79	5.751.285,51
PABLO VI	739.074,03	104.710,18	843.784,20
PALORA	1.288.116,77	219.790,82	1.507.907,59
SAN JUAN BOSCO	919.926,02	203.214,99	1.123.141,01
SANTIAGO	1.351.228,72	419.033,16	1.770.261,88
SUCUA	1.753.015,98	488.244,62	2.241.260,60
TAISHA	2.262.767,04	1.047.987,96	3.310.755,00
TIWINTZA	1.222.177,91	419.389,29	1.641.567,21
NAPO	14.766.091,55	3.109.169,41	17.875.260,96
ARCHIDONA	3.227.114,57	829.667,68	4.056.782,25
CARLOS JULIO AROSEMENA TOLA	1.483.777,08	159.905,95	1.643.683,03
EL CHACO	1.373.020,98	253.065,84	1.626.086,82
QUIJOS	1.651.556,35	202.115,77	1.853.672,12
TENA	7.030.622,57	1.664.414,17	8.695.036,74
ORELLANA	22.437.485,80	4.904.230,86	27.341.716,66
AGUARICO	1.999.470,06	414.214,91	2.413.684,97
LA JOYA DE LOS SACHAS	6.546.531,52	1.610.123,25	8.156.654,77
LORETO	4.310.824,49	787.487,01	5.098.311,50
ORELLANA	9.580.659,73	2.092.405,69	11.673.065,42
PASTAZA	15.114.485,25	3.428.533,31	18.543.018,56
ARAJUNO	4.068.955,06	442.715,21	4.511.670,27
MERA	1.970.263,20	339.619,27	2.309.882,47
PASTAZA	7.483.922,49	2.500.406,67	9.984.329,16
SANTA CLARA	1.591.344,50	145.792,17	1.737.136,66
PICHINCHA	293.265.963,31	52.979.760,02	346.245.723,33
CAYAMBE	8.468.766,42	2.214.861,26	10.683.627,68
MEJIA	6.619.246,28	2.214.097,02	8.833.343,30
PEDRO MONCAYO	3.605.660,70	925.220,44	4.530.881,15
PEDRO VICENTE MALDONADO	2.046.937,94	443.225,25	2.490.163,20
PUERTO QUITO	2.979.008,83	795.618,72	3.774.627,55
QUITO	258.903.228,24	43.788.876,52	302.692.104,76
RUMIÑAHUI	8.615.446,61	1.960.744,00	10.576.190,61
SAN MIGUEL DE LOS BANCOS	2.027.668,29	637.116,80	2.664.785,09
SANTA ELENA	25.165.485,13	7.762.158,81	32.927.643,94
LA LIBERTAD	7.910.962,72	1.761.779,64	9.672.742,35
SALINAS	5.415.133,98	1.886.234,61	7.301.368,60
SANTA ELENA	11.839.388,42	4.114.144,56	15.953.532,99
STO DOMINGO	31.968.088,11	10.037.001,65	42.005.089,76
LA CONCORDIA	4.254.319,52	1.214.657,59	5.468.977,11
SANTO DOMINGO	27.713.768,58	8.822.344,06	36.536.112,65
SUCUMBIOS	30.562.440,40	8.169.055,14	38.731.495,54
CASCALES	2.197.708,20	586.174,74	2.783.882,95
CUYABENO	3.257.500,63	394.939,66	3.652.440,30
GONZALO PIZARRO	2.118.908,61	428.116,93	2.547.025,55
LAGO AGRIO	12.788.112,50	3.984.859,11	16.772.971,60
PUTUMAYO	2.113.404,39	579.976,07	2.693.380,46
SHUSHUFINDI	6.602.702,85	2.008.735,87	8.611.438,72
SUCUMBIOS	1.484.103,21	186.252,75	1.670.355,96
TUNGURAHUA	46.748.307,11	11.265.140,43	58.013.447,54



0100

GAD MUNICIPAL	COMPONENTE A	COMPONENTE B	NUEVA ASIGNACIÓN 2017
AMBATO	27.172.722,01	6.443.940,10	33.616.662,11
BAÑOS DE AGUA SANTA	2.063.193,25	485.464,94	2.548.658,19
CEVALLOS	1.263.173,72	245.968,00	1.509.141,72
MOCHA	1.197.981,69	221.021,88	1.419.003,57
PATATE	1.672.371,15	402.915,07	2.075.286,23
QUERO	2.484.623,85	575.354,63	3.059.978,48
SAN PEDRO DE PELILEO	5.182.722,96	1.480.374,73	6.663.097,70
SANTIAGO DE PILLARO	4.113.427,22	1.032.429,20	5.145.856,41
TISALEO	1.598.091,26	377.671,87	1.975.763,13
ZAMORA CHINCHIPE	13.999.552,85	4.125.611,04	18.125.163,89
CENTINELA DEL CONDOR	1.246.829,96	283.276,43	1.530.106,39
CHINCHIPE	1.485.344,64	393.197,83	1.878.542,46
EL PANGUI	1.498.290,59	460.029,20	1.958.319,80
NANGARITZA	1.028.186,13	294.334,20	1.322.520,32
PALANDA	1.426.450,79	408.944,52	1.835.395,31
PAQUISHA	955.133,32	234.688,01	1.189.821,33
YACUAMBI	1.213.059,04	314.721,99	1.527.781,03
YANZATZA	2.001.479,86	852.153,24	2.853.633,09
ZAMORA	3.144.778,53	884.265,63	4.029.044,16
<b>TOTALES</b>	<b>1.467.755.891,36</b>	<b>352.840.132,33</b>	<b>1.820.596.023,69</b>

Fuente y elaboración: Ministerio de Economía y Finanzas

**ESTIMACIÓN DE ASIGNACIONES A LOS GOBIERNOS AUTÓNOMOS DESCENTRALIZADOS  
PARROQUIALES RURALES CON BASE EN LA RECAUDACIÓN EFECTIVA DEL SEGUNDO CUATRIMESTRE  
DEL EJERCICIO FISCAL 2017  
(Cifras en dólares)**

GAD PARROQUIAL RURAL	COMPONENTE A	COMPONENTE B	NUEVA ASIGNACIÓN 2017
AZUAY	8.136.355,76	3.477.954,72	11.614.310,48
CHORDELEG	544.834,23	84.471,11	629.305,34
LA UNION	137.845,53	26.434,06	164.279,59
LUIS GALARZA ORELLANA (CAB.EN DELEGSOL)	137.845,53	23.189,58	161.035,11
PRINCIPAL	137.845,53	18.317,12	156.162,65
SAN MARTIN DE PUZHIO	131.297,64	16.530,36	147.827,99
CUENCA	2.845.722,62	2.231.210,29	5.076.932,91
BAÑOS	137.845,53	199.773,51	337.619,04
CHAUCHA	137.845,53	23.327,11	161.172,64
CHECA (JIDCAY)	137.845,53	37.869,90	175.715,43
CHIQUINTAD	137.845,53	60.101,88	197.947,41
CUMBE	137.845,53	81.004,81	218.850,34
LLACAO	124.744,09	62.407,71	187.151,80
MOLLETURO	137.845,53	124.967,26	262.812,79
NULTI	130.394,88	60.274,37	190.669,25
OCTAVIO CORDERO PALACIOS (SANTA ROSA)	122.065,93	32.635,66	154.701,59
PACCHA	137.845,53	82.365,79	220.211,32
QUINGEO	137.845,53	113.991,66	251.837,19
RICAUARTE	137.845,53	182.655,69	320.501,22
SAN JOAQUIN	136.934,42	101.556,71	238.491,13
SANTA ANA	137.845,53	75.094,03	212.939,56
SAYAUSI	137.845,53	102.207,89	240.053,42
SIDCAY	137.845,53	50.991,27	188.836,80

4  
SB  
QH

GAD PARROQUIAL RURAL	COMPONENTE A	COMPONENTE B	NUEVA ASIGNACIÓN 2017
SININCAY	137.845,53	219.876,39	357.721,92
TARQUI	137.845,53	144.618,25	282.463,78
TURI	137.845,53	112.011,31	249.856,84
VALLE	126.054,82	282.785,55	408.840,38
VICTORIA DEL PORTETE (IRQUIS)	137.845,53	80.693,54	218.539,07
EL PAN	137.845,53	24.279,76	162.125,29
SAN VICENTE	137.845,53	24.279,76	162.125,29
GIRON	275.691,06	53.184,16	328.875,22
ASUNCION	137.845,53	38.054,85	175.900,38
SAN GERARDO	137.845,53	15.129,30	152.974,83
GUALACEO	1.036.526,80	301.534,43	1.338.061,23
DANIEL CORDOVA TORAL (EL ORIENTE)	137.845,53	23.490,10	161.335,63
JADAN	137.845,53	58.115,97	195.961,50
LUIS CORDERO VEGA	137.845,53	35.724,31	173.569,84
MARIANO MORENO	137.845,53	36.882,77	174.728,30
REMIGIO CRESPO TORAL (GULAG)	137.845,53	19.032,22	156.877,75
SAN JUAN	137.845,53	72.736,87	210.582,40
SIMON BOLIVAR (CAB. EN GAÑANZOL)	71.608,09	15.468,28	87.076,37
ZHIDMAD	137.845,53	40.083,91	177.929,44
NABON	413.536,59	94.326,81	507.863,40
COCHAPATA	137.845,53	47.728,59	185.574,12
EL PROGRESO (CAB. EN ZHOTA)	137.845,53	27.634,05	165.479,58
LAS NIEVES (CHAYA)	137.845,53	18.964,17	156.809,70
OÑA	133.256,77	17.605,40	150.862,18
SUSUDEL	133.256,77	17.605,40	150.862,18
PAUTE	956.950,27	213.614,55	1.170.564,82
BULAN (JOSE VICTOR IZQUIERDO)	129.877,09	29.897,66	159.774,74
CHICAN (GUILLERMO ORTEGA)	137.845,53	45.806,94	183.652,47
DUG DUG	137.845,53	26.369,34	164.214,87
EL CABO	137.845,53	42.951,00	180.796,53
GUARAINAG	137.845,53	13.269,23	151.114,76
SAN CRISTOBAL (CARLOS ORDOÑEZ LAZO)	137.845,53	34.408,98	172.254,51
TOMBAMBA	137.845,53	20.911,41	158.756,94
PUCARA	137.845,53	27.560,03	165.405,56
SAN RAFAEL DE SHARUG	137.845,53	27.560,03	165.405,56
SAN FERNANDO	137.845,53	9.999,00	147.844,53
CHUMBLIN	137.845,53	9.999,00	147.844,53
SANTA ISABEL	413.536,59	149.952,61	563.489,20
**EL CARMEN DE PIJILI	137.845,53	32.777,94	170.623,47
ABDON CALDERON (LA UNION)	137.845,53	58.071,57	195.917,10
SAN SALVADOR DE CAÑARIBAMBA	0,00	24.146,26	24.146,26
ZHAGLLI (SHAGLLI)	137.845,53	34.956,84	172.802,37
SEVILLA DE ORO	275.691,06	50.369,86	326.060,92
AMALUZA	137.845,53	20.483,11	158.328,64
PALMAS	137.845,53	29.886,74	167.732,27
SIGSIG	827.073,18	219.846,70	1.046.919,88
CUCHIL (CUTCHIL)	137.845,53	24.640,10	162.485,63
GUEL	137.845,53	16.962,47	154.808,00
JIMA (GIMA)	137.845,53	41.051,20	178.896,73

F 4  
B 24



GAD PARROQUIAL RURAL	COMPONENTE A	COMPONENTE B	NUEVA ASIGNACIÓN 2017
LUDO	137.845,53	51.291,09	189.136,62
SAN BARTOLOME	137.845,53	55.628,67	193.474,20
SAN JOSE DE RARANGA	137.845,53	30.273,17	168.118,70
<b>BOLIVAR</b>	<b>2.603.825,27</b>	<b>940.912,99</b>	<b>3.544.738,26</b>
CHILLANES	137.845,53	54.340,98	192.186,51
SAN JOSE DEL TAMBO (TAMBOPAMBA)	137.845,53	54.340,98	192.186,51
<b>CHIMBO</b>	<b>543.564,32</b>	<b>144.146,63</b>	<b>687.710,95</b>
ASUNCION (ASANCOTO)	137.845,53	39.450,65	177.296,18
MAGDALENA (CHAPACOTO)	137.845,53	35.397,18	173.242,71
SAN SEBASTIAN	130.027,73	14.935,46	144.963,19
TELIBELA	137.845,53	54.363,34	192.208,87
<b>GUARANDA</b>	<b>1.102.764,24</b>	<b>534.432,06</b>	<b>1.637.196,30</b>
FACUNDO VELA	137.845,53	33.436,90	171.282,43
JULIO E. MORENO (CATANAHUAN GRANDE)	137.845,53	46.254,70	184.100,23
SALINAS	137.845,53	88.049,68	225.895,21
SAN LORENZO	137.845,53	29.107,53	166.953,06
SAN LUIS DE PAMBIL	137.845,53	88.838,07	226.683,60
SAN SIMON (YACOTO)	137.845,53	58.218,47	196.064,00
SANTAFE (SANTA FE)	137.845,53	23.042,41	160.887,94
SIMIATUG	137.845,53	167.484,29	305.329,82
<b>SAN MIGUEL</b>	<b>819.651,18</b>	<b>207.993,33</b>	<b>1.027.644,51</b>
BALSAPAMBA	137.845,53	33.735,46	171.580,99
BILOVAN	137.845,53	46.919,60	184.765,13
REGULO DE MORA	130.423,53	19.129,15	149.552,68
SAN PABLO (SAN PABLO DE ATENAS)	137.845,53	67.177,37	205.022,90
SAN VICENTE	137.845,53	14.937,39	152.782,92
SANTIAGO	137.845,53	26.094,36	163.939,89
<b>CAÑAR</b>	<b>3.574.131,78</b>	<b>1.327.231,86</b>	<b>4.901.363,64</b>
<b>AZOGUES</b>	<b>1.102.764,24</b>	<b>429.148,82</b>	<b>1.531.913,06</b>
COJITAMBO	137.845,53	43.616,67	181.462,20
GUAPAN	137.845,53	121.282,25	259.127,78
JAVIER LOYOLA (CHUQUIPATA)	137.845,53	85.221,31	223.066,84
LUIS CORDERO	137.845,53	46.693,68	184.539,21
PINDILIG	137.845,53	32.751,67	170.597,20
RIVERA	137.845,53	26.213,41	164.058,94
SAN MIGUEL	137.845,53	49.898,90	187.744,43
TADAY	137.845,53	23.470,93	161.316,46
<b>BIBLIAN</b>	<b>548.803,07</b>	<b>101.734,70</b>	<b>650.537,77</b>
JERUSALEN	137.845,53	25.084,02	162.929,55
NAZON (CAB. EN PAMPA DE DOMINGUEZ)	137.845,53	37.390,59	175.236,12
SAN FRANCISCO DE SAGEO	137.845,53	21.299,51	159.145,04
TURUPAMBA	135.266,48	17.960,58	153.227,06
<b>CAÑAR</b>	<b>1.516.300,83</b>	<b>583.878,75</b>	<b>2.100.179,58</b>
CHONTAMARCA	137.845,53	61.493,82	199.339,35
CHOROCOPE	137.845,53	40.508,82	178.354,35
DUCUR	137.845,53	56.234,42	194.079,95
GENERAL MORALES (SOCARTE)	137.845,53	50.102,87	187.948,40
GUALLETURO	137.845,53	56.893,56	194.739,09
HONORATO VASQUEZ (TAMBO VIEJO)	137.845,53	81.550,28	219.395,81

4  
B  
H

GAD PARROQUIAL RURAL	COMPONENTE A	COMPONENTE B	NUEVA ASIGNACIÓN 2017
INGAPIRCA	137.845,53	116.939,91	254.785,44
JUNCAL	137.845,53	32.841,82	170.687,35
SAN ANTONIO	137.845,53	30.963,63	168.809,16
VENTURA	137.845,53	21.132,65	158.978,18
ZHUD	137.845,53	35.216,98	173.062,51
DELEG	137.845,53	24.297,29	162.142,82
SOLANO	137.845,53	24.297,29	162.142,82
LA TRONCAL	268.418,11	188.172,30	456.590,42
MANUEL J. CALLE	130.572,58	55.046,28	185.618,86
PANCHO NEGRO	137.845,53	133.126,02	270.971,55
<b>CARCHI</b>	<b>3.567.305,87</b>	<b>1.203.774,24</b>	<b>4.771.080,11</b>
BOLIVAR	689.227,65	188.570,07	877.797,72
GARCIA MORENO	137.845,53	30.082,23	167.927,76
LOS ANDES	137.845,53	45.702,52	183.548,05
MONTE OLIVO	137.845,53	34.361,74	172.207,27
SAN RAFAEL	137.845,53	35.962,24	173.807,77
SAN VICENTE DE PUSIR	137.845,53	42.461,34	180.306,87
ESPEJO	413.536,59	131.498,33	545.034,92
EL GOALTAL	137.845,53	19.803,79	157.649,32
LA LIBERTAD (ALIZO)	137.845,53	65.646,74	203.492,27
SAN ISIDRO	137.845,53	46.047,80	183.893,33
MIRA	413.536,59	133.684,66	547.221,25
CONCEPCION	137.845,53	61.192,65	199.038,18
IJON Y CAAMAÑO (CAB. EN RIO BLANCO)	137.845,53	45.493,91	183.339,44
JUAN MONTALVO (SAN IGNACIO DE QUIL)	137.845,53	26.998,10	164.843,63
MONTUFAR	683.180,65	189.392,48	872.573,13
CHITAN DE NAVARRETE	137.845,53	13.216,45	151.061,98
CRISTOBAL COLON	137.845,53	54.592,99	192.438,52
FERNANDEZ SALVADOR	137.845,53	27.690,08	165.535,61
LA PAZ	137.845,53	70.755,06	208.600,59
PIARTAL	131.798,53	23.137,90	154.936,43
SAN PEDRO DE HUACA	137.845,53	28.574,06	166.419,59
MARISCAL SUCRE	137.845,53	28.574,06	166.419,59
TULCAN	1.229.978,86	532.054,64	1.762.033,50
EL CARMELO (EL PUN)	129.602,33	64.188,95	193.791,28
EL CHICAL	137.845,53	78.874,05	216.719,58
JULIO ANDRADE (OREJUELA)	135.457,82	167.693,86	303.151,69
MALDONADO	137.845,53	40.019,41	177.864,94
PIOTER	137.845,53	15.480,52	153.326,05
SANTA MARTHA DE CUBA	137.845,53	45.775,62	183.621,15
TOBAR DONOSO (LA BOCANA DE CAMUMBI)	137.845,53	22.965,26	160.810,79
TUFIÑO	137.845,53	50.407,11	188.252,64
URBINA (TAYA)	137.845,53	46.649,85	184.495,38
<b>CHIMBORAZO</b>	<b>5.996.170,20</b>	<b>2.618.218,04</b>	<b>8.614.388,24</b>
ALASI	1.215.725,77	450.932,25	1.666.658,02
ACHUPALLAS	137.845,53	130.933,47	268.779,00
GUASUNTOS	137.845,53	31.970,83	169.816,36
HUIGRA	137.845,53	32.160,18	170.005,71
MULTITUD	137.845,53	29.540,88	167.386,41

4  
B E H

GAD PARROQUIAL RURAL	COMPONENTE A	COMPONENTE B	NUEVA ASIGNACIÓN 2017
PISTISHI (NARIZ DEL DIABLO)	112.961,53	6.457,11	119.418,64
PUMALLACTA	137.845,53	14.084,54	151.930,07
SEVILLA	137.845,53	11.599,32	149.444,85
SIBAMBE	137.845,53	54.304,05	192.149,58
TIXAN	137.845,53	139.881,88	277.727,41
CHUNCHI	537.943,41	70.456,58	608.400,00
CAPZOL	126.952,58	14.113,84	141.066,42
COMPUD	135.299,77	13.879,04	149.178,82
GONZOL	137.845,53	18.102,41	155.947,94
LLAGOS	137.845,53	24.361,29	162.206,82
COLTA	548.085,07	365.137,63	913.222,69
CAÑI	134.548,48	16.694,93	151.243,41
COLUMBE	137.845,53	208.887,72	346.733,25
JUAN DE VELASCO (PANGOR)	137.845,53	58.154,58	196.000,11
SANTIAGO DE QUITO (CAB. EN SAN ANTONIO DE QUITO)	137.845,53	81.400,39	219.245,92
GUAMOTE	275.691,06	342.315,36	618.006,42
CEBADAS	137.845,53	133.556,60	271.402,13
PALMIRA	137.845,53	208.758,76	346.604,29
GUANO	1.212.402,46	370.192,72	1.582.595,18
GUANANDO	109.638,22	6.603,92	116.242,15
ILAPO	137.845,53	24.663,29	162.508,82
LA PROVIDENCIA	137.845,53	9.778,44	147.623,97
SAN ANDRÉS	137.845,53	179.334,56	317.180,09
SAN GERARDO DE PACAICAGUAN	137.845,53	31.377,64	169.223,17
SAN ISIDRO DE PATULU	137.845,53	69.749,76	207.595,29
SAN JOSE DEL CHAZO	137.845,53	15.854,16	153.699,69
SANTA FE DE GALAN	137.845,53	24.987,57	162.833,10
VALPARAISO	137.845,53	7.843,38	145.688,91
PENIPE	756.259,03	68.046,41	824.305,44
BILBAO (CAB. EN QUILLUYACU)	123.500,93	4.404,15	127.905,08
EL ALTAR	137.845,53	17.805,10	155.650,63
LA CANDELARIA	137.845,53	8.189,18	146.034,71
MATUS	97.807,64	13.977,00	111.784,64
PUELA	137.845,53	10.123,68	147.969,21
SAN ANTONIO DE BAYUSHIG	121.413,88	13.547,29	134.961,17
RIOBAMBA	1.450.063,39	951.137,10	2.401.200,49
*LICAN	71.608,09	79.821,53	151.429,62
CACHA (CAB. EN MACHANGARA)	137.845,53	50.537,87	188.383,40
CALPI	137.845,53	84.994,58	222.840,11
CUBIJIES	137.845,53	37.029,60	174.875,13
FLORES	137.845,53	67.683,73	205.529,26
LICTO	137.845,53	118.707,84	256.553,37
PUNGALA	137.845,53	92.402,73	230.248,26
PUNIN	137.845,53	95.243,44	233.088,97
QUIMIAG	137.845,53	79.424,09	217.269,62
SAN JUAN	137.845,53	104.016,48	241.862,01
SAN LUIS	137.845,53	141.275,21	279.120,74
COTOPAXI	4.535.227,34	2.586.000,09	7.121.227,43
LA MANA	275.691,06	96.849,87	372.540,93

0100

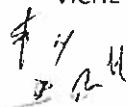
GAD PARROQUIAL RURAL	COMPONENTE A	COMPONENTE B	NUEVA ASIGNACIÓN 2017
GUASAGANDA (CAB. EN GUASAGANDA CENTRO)	137.845,53	63.570,68	201.416,21
PUCAYACU	137.845,53	33.279,19	171.124,72
LATACUNGA	1.378.455,30	1.023.204,35	2.401.659,65
11 DE NOVIEMBRE (ILINCHISI)	137.845,53	31.314,42	169.159,95
ALAQUES (ALAUQUEZ)	137.845,53	87.141,53	224.987,06
BELISARIO QUEVEDO (GUANAILIN)	137.845,53	76.849,57	214.695,10
GUAITACAMA (GUAYTACAMA)	137.845,53	108.154,71	246.000,24
JOSEGUANGO BAJO	137.845,53	30.477,32	168.322,85
MULALO	137.845,53	115.699,87	253.545,40
POALO	137.845,53	84.352,15	222.197,68
SAN JUAN DE PASTOCALLE	137.845,53	162.625,26	300.470,79
TANICUCHI	137.845,53	168.509,39	306.354,92
TOACASO	137.845,53	158.080,12	295.925,65
PANGUA	399.861,44	224.497,15	624.358,59
MORASPUNGO	137.845,53	176.310,52	314.156,05
PINLLOPATA	124.170,38	16.743,68	140.914,07
RAMON CAMPAÑA	137.845,53	31.442,94	169.288,47
PUJILI	827.073,18	535.340,03	1.362.413,21
ANGAMARCA	137.845,53	81.874,71	219.720,24
GUANGAJE	137.845,53	121.679,65	259.525,18
LA VICTORIA	137.845,53	37.371,59	175.217,12
PILALO	137.845,53	42.476,37	180.321,90
TINGO	137.845,53	60.557,71	198.403,24
ZUMBAHUA	137.845,53	191.379,99	329.225,52
SALCEDO	689.227,65	358.827,01	1.048.054,66
ANTONIO JOSE HOLGUIN (SANTA LUCIA)	137.845,53	32.078,70	169.924,23
CUSUBAMBA	137.845,53	103.800,79	241.646,32
MULALILLO	137.845,53	86.674,62	224.520,15
MULLIQUINDIL (SANTA ANA)	137.845,53	95.655,01	233.500,54
PANSALEO	137.845,53	40.617,89	178.463,42
SAQUISILI	413.536,59	141.682,40	555.218,99
CANCHAGUA	137.845,53	39.983,21	177.828,74
CHANTILIN	137.845,53	20.100,04	157.945,57
COCHAPAMBA	137.845,53	81.599,16	219.444,69
SIGCHOS	551.382,12	205.599,28	756.981,40
CHUGCHILLAN	137.845,53	114.462,37	252.307,90
ISINLIVI	137.845,53	47.961,97	185.807,50
LAS PAMPAS	137.845,53	26.292,00	164.137,53
PALO QUEMADO	137.845,53	16.882,93	154.728,46
EL ORO	6.399.792,86	1.769.010,73	8.168.803,60
ARENILLAS	413.536,59	125.278,30	538.814,89
CARCABON	137.845,53	18.846,27	156.691,80
CHACRAS	137.845,53	33.549,55	171.395,08
PALMALES	137.845,53	72.882,48	210.728,01
ATAHUALPA	560.482,56	69.328,87	629.811,43
AYAPAMBA	132.102,98	25.550,56	157.653,54
CORDONCILLO	100.806,38	18.530,14	119.336,52
MILAGRO	137.845,53	9.267,93	147.113,46
SAN JOSE	100.438,98	8.366,33	108.805,31

4  
B R H

GAD PARROQUIAL RURAL	COMPONENTE A	COMPONENTE B	NUEVA ASIGNACIÓN 2017
SAN JUAN DE CERRO AZUL	89.288,68	7.613,91	96.902,59
BALSAS	102.467,88	24.506,61	126.974,49
BELLAMARIA	102.467,88	24.506,61	126.974,49
EL GUABO	482.784,24	274.692,20	757.476,43
BARBONES (SUCRE)	135.485,09	83.097,62	218.582,70
LA IBERIA	137.845,53	47.749,30	185.594,83
RIO BONITO	71.608,09	77.109,21	148.717,30
TENDALES (CAB.EN PUERTO TENDALES)	137.845,53	66.736,07	204.581,60
LAS LAJAS	396.130,99	46.819,29	442.950,28
EL PARAISO	120.439,93	15.829,15	136.269,08
LA LIBERTAD	137.845,53	17.481,54	155.327,07
SAN ISIDRO	137.845,53	13.508,60	151.354,13
MACHALA	137.845,53	94.136,04	231.981,57
EL RETIRO	137.845,53	94.136,04	231.981,57
MARCABELI	106.562,73	7.170,66	113.733,39
EL INGENIO	106.562,73	7.170,66	113.733,39
PASAJE	824.007,13	382.343,12	1.206.350,25
BUENAVISTA	137.845,53	126.387,06	264.232,59
CAÑAQUEMADA	137.845,53	37.636,20	175.481,73
CASACAY	137.845,53	47.532,37	185.377,90
LA PEAÑA	137.845,53	67.039,76	204.885,29
PROGRESO	137.845,53	83.141,46	220.986,99
UZHCURRUMI	134.779,48	20.606,28	155.385,75
PIÑAS	813.796,38	183.681,38	997.477,76
CAPIRO (CAB. EN LA CAPILLA DE CAPIRO)	137.845,53	39.761,14	177.606,67
LA BOCANA	137.845,53	28.877,12	166.722,65
MOROMORO (CAB. EN EL VADO)	137.845,53	29.277,29	167.122,82
PIEDRAS	137.845,53	13.072,78	150.918,31
SAN ROQUE (AMBROSIO MALDONADO)	124.568,73	20.758,07	145.326,80
SARACAY	137.845,53	51.934,97	189.780,50
PORTOVELO	413.536,59	36.982,80	450.519,39
CURTINCAPA	137.845,53	8.645,39	146.490,92
MORALES	137.845,53	11.074,16	148.919,69
SALATI	137.845,53	17.263,25	155.108,78
SANTA ROSA	948.538,95	336.336,83	1.284.875,78
BELLAMARIA	137.845,53	48.005,80	185.851,33
BELLAVISTA	137.845,53	67.106,81	204.952,34
JAMBELI	137.845,53	41.758,04	179.603,57
LA AVANZADA	121.465,77	36.288,47	157.754,24
SAN ANTONIO	137.845,53	31.789,81	169.635,34
TORATA	137.845,53	36.071,24	173.916,77
VICTORIA	137.845,53	75.316,66	213.162,19
ZARUMA	1.200.103,31	187.734,63	1.387.837,94
ABAÑIN	137.845,53	26.180,92	164.026,45
ARCAPAMBA	116.128,42	12.596,21	128.724,64
GUANAZAN	137.845,53	43.111,42	180.956,95
GUIZHAGUIÑA	137.845,53	28.260,02	166.105,55
HUERTAS	137.845,53	24.008,54	161.854,07
MALVAS	119.056,17	11.838,08	130.894,25

44  
SB  
C

GAD PARROQUIAL RURAL	COMPONENTE	COMPONENTE	NUEVA
	A	B	ASIGNACIÓN 2017
MULUNCAY GRANDE	137.845,53	10.298,55	148.144,08
SALVIAS	137.845,53	12.000,48	149.846,01
SINSAO	137.845,53	19.440,41	157.285,94
<b>ESMERALDAS</b>	<b>7.652.091,16</b>	<b>3.364.067,66</b>	<b>11.016.158,82</b>
ATACAMES	551.382,12	287.887,59	839.269,71
LA UNION	137.845,53	38.773,18	176.618,71
SUA (CAB. EN LA BOCANA)	137.845,53	42.120,59	179.966,12
TONCHIGÜE	137.845,53	88.360,62	226.206,15
TONSUPA	137.845,53	118.633,20	256.478,73
ELOY ALFARO	1.902.442,70	766.499,51	2.668.942,21
ANCHAYACU	137.845,53	46.344,45	184.189,98
ATAHUALPA (CAB. EN CAMARONES)	137.845,53	36.274,77	174.120,30
BORBON	137.845,53	159.594,60	297.440,13
COLON ELOY DEL MARIA	137.845,53	34.851,14	172.696,67
LA TOLA	137.845,53	61.474,94	199.320,47
LUIS VARGAS TORRES (CAB. EN PLAYA DE ORO)	137.845,53	10.611,87	148.457,40
MALDONADO	137.845,53	40.488,77	178.334,30
PAMPANAL DE BOLIVAR	124.601,17	27.553,78	152.154,95
SAN FRANCISCO DE ONZOLE	137.845,53	33.001,85	170.847,38
SAN JOSE DE CAYAPAS	137.845,53	36.346,25	174.191,78
SANTA LUCIA DE LAS PEÑAS	0,00	40.142,21	40.142,21
SANTO DOMINGO DE ONZOLE	137.845,53	57.484,46	195.329,99
SELVA ALEGRE	123.695,17	22.747,43	146.442,61
TELEMBI	137.845,53	136.419,38	274.264,91
TIMBIRE	137.845,53	23.163,60	161.009,13
<b>ESMERALDAS</b>	<b>1.102.764,24</b>	<b>235.362,04</b>	<b>1.338.126,28</b>
CAMARONES (CAB. EN SAN VICENTE)	137.845,53	25.389,26	163.234,79
CHINCA	137.845,53	39.712,62	177.558,15
CRNEL. CARLOS CONCHA TORRES (CAB. EN HUELE)	137.845,53	21.684,18	159.529,71
MAJUA	137.845,53	22.591,33	160.436,86
SAN MATEO	137.845,53	45.196,43	183.041,96
TABIAZO	137.845,53	24.251,06	162.096,59
TACHINA	137.845,53	28.756,80	166.602,33
VUELTA LARGA	137.845,53	27.780,36	165.625,89
<b>MUISNE</b>	<b>1.102.764,24</b>	<b>322.781,63</b>	<b>1.425.545,87</b>
BOLIVAR	137.845,53	17.367,79	155.213,32
DAULE	137.845,53	35.924,49	173.770,02
GALERA	137.845,53	28.098,61	165.944,14
QUINGUE (OLMEDO PERDOMO FRANCO)	137.845,53	10.151,72	147.997,25
SALIMA	137.845,53	19.844,71	157.690,24
SAN FRANCISCO	137.845,53	51.204,77	189.050,30
SAN GREGORIO	137.845,53	92.534,45	230.379,98
SAN JOSE DE CHAMANGA (CAB. EN CHAMANGA)	137.845,53	67.655,09	205.500,62
<b>QUININDE</b>	<b>689.227,65</b>	<b>975.713,64</b>	<b>1.664.941,29</b>
CHURA (CHANCAMA) (CAB. EN EL YERBERO)	137.845,53	63.504,63	201.350,16
CUBE	137.845,53	106.780,26	244.625,79
LA UNION	137.845,53	437.506,68	575.352,21
MALIMPIA	137.845,53	294.232,10	432.077,63
VICHE	137.845,53	73.689,97	211.535,50



GAD PARROQUIAL RURAL	COMPONENTE A	COMPONENTE B	NUEVA ASIGNACIÓN 2017
RIO VERDE	689.227,65	364.839,83	1.054.067,48
CHONTADURO	137.845,53	54.403,83	192.249,36
CHUMUNDE	137.845,53	61.563,65	199.409,18
LAGARTO	137.845,53	90.769,05	228.614,58
MONTALVO (CAB. EN HORQUETA)	137.845,53	64.748,14	202.593,67
ROCAFUERTE	137.845,53	93.355,17	231.200,70
SAN LORENZO	1.614.282,56	410.983,43	2.025.265,99
S DE JUNIO (CAB. EN UIMBI)	117.460,73	11.517,86	128.978,59
ALTO TAMBO (CAB. EN GUADUAL)	137.845,53	45.566,31	183.411,84
ANCON (PICHANGAL) (CAB. EN PALMA REAL)	137.845,53	42.267,56	180.113,09
CALDERON	137.845,53	19.032,74	156.878,27
CARONDELET	130.263,48	35.388,24	165.651,71
CONCEPCION	137.845,53	50.936,29	188.781,82
MATAJE (CAB. EN SANTANDER)	137.845,53	37.196,88	175.042,41
SAN JAVIER DE CACHAVI (CAB. EN SAN JAVIER)	125.948,58	22.091,07	148.039,65
SANTA RITA	137.845,53	35.887,44	173.732,97
TAMBILLO	137.845,53	41.724,62	179.570,15
TULULBI (CAB. EN RICAURTE)	137.845,53	51.979,28	189.824,81
URBINA	137.845,53	17.395,14	155.240,67
GALAPAGOS	1.193.826,97	132.281,75	1.326.108,73
ISABELA	264.151,36	8.955,02	273.106,38
TOMAS DE BERLANGA (SANTO TOMAS)	264.151,36	8.955,02	273.106,38
SAN CRISTOBAL	401.372,89	27.282,56	428.655,45
EL PROGRESO	264.151,36	20.015,06	284.166,42
ISLA SANTA MARIA (FLOREANA) (CAB. EN PTO. VELASCO)	137.221,53	7.267,50	144.489,03
SANTA CRUZ	528.302,72	96.044,17	624.346,89
BELLAVISTA	264.151,36	70.372,22	334.523,59
SANTA ROSA (INCLUYE LA ISLA BALTRA)	264.151,36	25.671,94	289.823,31
GUAYAS	3.931.282,93	3.954.288,40	7.885.571,33
COLIMES	71.608,09	87.191,36	158.799,45
SAN JACINTO	71.608,09	87.191,36	158.799,45
DAULE	551.382,12	552.904,32	1.104.286,44
JUAN BAUTISTA AGUIRRE (LOS TINTOS)	137.845,53	137.822,44	275.667,97
LAUREL	137.845,53	145.157,56	283.003,09
LIMONAL	137.845,53	135.048,71	272.894,24
LOS LOJAS (ENRIQUE BAQUERIZO MORENO)	137.845,53	134.875,61	272.721,14
EL EMPALME	275.691,06	359.463,86	635.154,92
EL ROSARIO	137.845,53	127.159,98	265.005,51
GUAYAS (PUEBLO NUEVO)	137.845,53	232.303,88	370.149,41
GUAYAQUIL	689.227,65	833.272,78	1.522.500,43
JUAN GOMEZ RENDON (PROGRESO)	137.845,53	133.111,36	270.956,89
MORRO	137.845,53	71.568,94	209.414,47
POSORJA	137.845,53	286.750,75	424.596,28
PUNA	137.845,53	186.058,09	323.903,62
TENGUEL	137.845,53	155.783,63	293.629,16
MILAGRO	413.536,59	276.073,53	689.610,12
CHOBO	137.845,53	44.535,94	182.381,47
MARISCAL SUCRE (HUAQUES)	137.845,53	78.314,00	216.159,53
ROBERTO ASTUDILLO (CAB. EN CRUCE DE VENECIA)	137.845,53	153.223,60	291.069,13

4 de  
B A V



GAD PARROQUIAL RURAL	COMPONENTE A	COMPONENTE B	NUEVA ASIGNACIÓN 2011
<b>NARANJAL</b>	551.382,12	412.459,04	963.841,16
JESUS MARIA	137.845,53	90.103,85	227.949,38
SAN CARLOS	137.845,53	108.285,01	246.130,54
SANTA ROSA DE FLANDES	137.845,53	80.985,52	218.831,05
TAURA	137.845,53	133.084,65	270.930,18
<b>PEDRO CARBO</b>	275.691,06	182.987,85	458.678,91
SABANILLA	137.845,53	103.596,00	241.441,53
VALLE DE LA VIRGEN	137.845,53	79.391,86	217.237,39
<b>SAMBORONDON</b>	137.845,53	222.495,10	360.340,63
TARIFA	137.845,53	222.495,10	360.340,63
<b>SIMON BOLIVAR</b>	137.845,53	152.394,34	290.239,87
CRNEL. LORENZO DE GARAICOA (PEDREGAL)	137.845,53	152.394,34	290.239,87
<b>URBINA JADO (SALITRE)</b>	413.536,59	404.881,81	818.418,40
GENERAL VERNAZA (DOS ESTEROS)	137.845,53	140.735,16	278.580,69
JUNQUILLAL	137.845,53	170.771,38	308.616,91
LA VICTORIA (ÑAUZA)	137.845,53	93.375,27	231.220,80
<b>YAGUACHI</b>	413.536,59	470.164,41	883.701,00
GRAL. PEDRO J. MONTERO (BOLICHE)	137.845,53	120.381,50	258.227,03
VIRGEN DE FATIMA	137.845,53	174.559,28	312.404,81
YAGUACHI VIEJO (CONE)	137.845,53	175.223,64	313.069,17
<b>IMBABURA</b>	4.909.540,00	2.376.443,22	7.285.983,21
ANTONIO ANTE	508.275,18	242.405,60	750.680,78
IMBAYA (SAN LUIS DE COBUENDO)	120.453,04	19.479,67	139.932,71
SAN FRANCISCO DE NATABUELA	112.131,09	62.972,92	175.104,01
SAN JOSE DE CHALTURA	137.845,53	37.382,22	175.227,75
SAN ROQUE	137.845,53	122.570,79	260.416,32
<b>COTACACHI</b>	1.102.764,24	377.625,46	1.480.389,70
6 DE JULIO DE CUELLAJE (CAB. EN CUELLAJE)	137.845,53	24.514,21	162.359,74
APUELA	137.845,53	26.364,32	164.209,85
GARCIA MORENO (LLURIMAGUA)	137.845,53	145.077,33	282.922,86
IMANTAG	137.845,53	68.339,32	206.184,85
PEÑAHERRERA	137.845,53	23.217,84	161.063,37
PLAZA GUTIERREZ (CALVARIO)	137.845,53	9.140,21	146.985,74
QUIROGA	137.845,53	68.824,92	206.670,45
VACAS GALINDO (EL CHURO) (CAB. EN SAN MIGUEL ALTO)	137.845,53	12.147,31	149.992,84
<b>IBARRA</b>	964.918,71	769.053,39	1.733.972,10
AMBUQUI	137.845,53	108.229,29	246.074,82
ANGOCHAGUA	137.845,53	75.325,92	213.171,45
CAROLINA	137.845,53	64.862,01	202.707,54
LA ESPERANZA	137.845,53	146.922,66	284.768,19
LITA	137.845,53	70.248,78	208.094,31
SALINAS	137.845,53	38.435,43	176.280,96
SAN ANTONIO	137.845,53	265.029,30	402.874,83
<b>OTAVALO</b>	1.230.817,62	697.193,84	1.928.011,47
DR. MIGUEL EGAS CABEZAS (PEGUCHE)	137.845,53	68.980,30	206.825,83
EUGENIO ESPEJO (CALPAQUI)	137.845,53	100.880,44	238.725,97
GONZALEZ SUAREZ	137.845,53	79.785,63	217.631,16
PATAQUI	128.697,82	5.584,85	134.282,67
SAN JOSE DE QUICHINCHE	137.845,53	123.986,26	261.831,79

44  
EGR



GAD PARROQUIAL RURAL	COMPONENTE A	COMPONENTE B	NUEVA ASIGNACIÓN 2017
SAN JUAN DE ILUMAN	137.845,53	105.799,86	243.645,39
SAN PABLO	137.201,09	118.932,39	256.133,47
SAN RAFAEL	137.845,53	69.857,37	207.702,90
SELVA ALEGRE (CAB.EN SAN MIGUEL DE PAMPLONA)	137.845,53	23.386,76	161.232,29
PIMAMPIRO	413.536,59	84.681,09	498.217,68
CHUGA	137.845,53	24.307,74	162.153,27
MARIANO ACOSTA	137.845,53	32.709,89	170.555,42
SAN FRANCISCO DE SIGSIPAMBA	137.845,53	27.663,46	165.508,99
SAN MIGUEL DE URQUQUI	689.227,65	205.483,83	894.711,48
CAHUASQUI	137.845,53	36.397,79	174.243,32
LA MERCED DE BUENOS AIRES	137.845,53	38.412,94	176.258,47
PABLO ARENAS	137.845,53	41.176,21	179.021,74
SAN BLAS	137.845,53	58.007,08	195.852,61
TUMBABIRO	137.845,53	31.489,82	169.335,35
LOJA	10.281.947,19	2.999.860,18	13.281.807,37
CALVAS	551.382,12	176.301,24	727.683,36
COLAISACA	137.845,53	44.249,38	182.094,91
EL LUCERO	137.845,53	62.438,16	200.283,69
SANGUILLIN	137.845,53	39.460,12	177.305,65
UTUANA	137.845,53	30.153,58	167.999,11
CATAMAYO	547.580,68	110.623,99	658.204,67
EL TAMBO	137.845,53	71.473,30	209.318,83
GUAYQUICHUMA	137.845,53	7.564,77	145.410,30
SAN PEDRO DE LA BENDITA	134.044,09	21.139,47	155.183,55
ZAMBI	137.845,53	10.446,46	148.291,99
CELICA	540.109,32	157.544,07	697.653,39
CRUZPAMBA (CAB. EN CARLOS BUSTAMANTE)	126.572,73	23.188,94	149.761,67
POZUL (SAN JUAN DE POZUL)	137.845,53	66.836,34	204.681,87
SABANILLA	137.845,53	54.192,06	192.037,59
TNTE. MAXIMILIANO RODRIGUEZ LOAIZA	137.845,53	13.326,73	151.172,26
CHAGUARPAMBA	551.382,12	75.365,04	626.747,16
AMARILLOS	137.845,53	14.780,56	152.626,09
BUENAVISTA	137.845,53	24.002,53	161.848,06
EL ROSARIO	137.845,53	12.236,09	150.081,62
SANTA RUFINA	137.845,53	24.345,85	162.191,38
ESPINDOLA	827.073,18	239.203,58	1.066.276,76
27 DE ABRIL (CAB. EN LA NARANJA)	137.845,53	42.621,11	180.466,64
BELLAVISTA	137.845,53	50.768,84	188.614,37
EL AIRO	137.845,53	22.287,32	160.132,85
EL INGENIO	137.845,53	37.836,94	175.682,47
JIMBURA	137.845,53	46.944,09	184.789,62
SANTA TERESITA	137.845,53	38.745,28	176.590,81
GONZANAMA	551.382,12	202.564,46	753.946,58
CHANGAIMINA (LA LIBERTAD)	137.845,53	47.199,24	185.044,77
NAMBACOLA	137.845,53	92.920,82	230.766,35
PURUNUMA (EGUIGUREN)	137.845,53	17.306,11	155.151,64
SACAPALCA	137.845,53	45.138,29	182.983,82
LOJA	1.791.991,89	794.279,35	2.586.271,24
CHANTACO	137.845,53	29.004,80	166.850,33

79  
H



GAD PARROQUIAL RURAL	COMPONENTE A	COMPONENTE B	NUEVA ASIGNACIÓN 2017
CHUQUIRIBAMBA	137.845,53	59.015,06	196.860,59
EL CISNE	137.845,53	35.336,25	173.181,78
GUALEL	137.845,53	51.441,72	189.287,25
JIMBILLA	137.845,53	29.006,78	166.852,31
MALACATOS (VALLADOLID)	137.845,53	155.000,16	292.845,69
QUINARA	137.845,53	34.551,12	172.396,65
SAN LUCAS	137.845,53	116.362,82	254.208,35
SAN PEDRO DE VILCABAMBA	137.845,53	27.133,72	164.979,25
SANTIAGO	137.845,53	35.075,44	172.920,97
TAQUIL (MIGUEL RIOFRIO)	137.845,53	90.405,00	228.250,53
VILCABAMBA (VICTORIA)	137.845,53	96.334,18	234.179,71
YANGANA (ARSENIO CASTILLO)	137.845,53	35.612,29	173.457,82
MACARA	402.452,10	73.349,59	475.801,68
LA VICTORIA	126.761,04	34.864,03	161.625,07
LARAMA	137.845,53	22.439,54	160.285,07
SABIANGO (LA CAPILLA)	137.845,53	16.046,01	153.891,54
OLMEDO	137.845,53	10.472,58	148.318,11
LA TINGUE	137.845,53	10.472,58	148.318,11
PALTAS	964.918,71	246.688,81	1.211.607,52
CANGONAMA	137.845,53	27.747,58	165.593,11
CASANGA	137.845,53	36.335,57	174.181,10
GUACHANAMA	137.845,53	57.229,24	195.074,77
LAURO GUERRERO	137.845,53	37.248,81	175.094,34
ORIANGA	137.845,53	39.398,55	177.244,08
SAN ANTONIO	137.845,53	22.926,91	160.772,44
YAMANA	137.845,53	25.802,15	163.647,68
PINDAL	275.691,06	126.920,74	402.611,80
12 DE DICIEMBRE (CAB.EN ACHIOTES)	137.845,53	44.550,23	182.395,76
CHAQUINAL	137.845,53	27.296,94	165.142,47
MILAGRO	0,00	55.073,57	55.073,57
PUYANGO	675.092,89	154.212,01	829.304,91
CIANO	137.845,53	30.787,23	168.632,76
EL ARENAL	137.845,53	21.486,77	159.332,30
EL LIMO (MARIANA DE JESUS)	137.845,53	52.336,65	190.182,18
MERCADILLO	123.710,77	24.112,84	147.823,61
VICENTINO	137.845,53	25.488,53	163.334,06
QUILANGA	274.111,70	36.078,30	310.190,00
FUNDOCHAMBA	136.266,17	8.380,38	144.646,55
SAN ANTONIO DE LAS ARADAS (CAB. EN LAS ARADAS)	137.845,53	27.697,92	165.543,45
SARAGURO	1.308.682,50	322.017,96	1.630.700,46
EL PARAISO DE CELEN	137.845,53	42.569,77	180.415,30
EL TABLON	137.845,53	15.849,32	153.694,85
LLUZHAPA	137.845,53	26.398,22	164.243,75
MANU	137.845,53	40.416,80	178.262,33
SAN ANTONIO DE QUMBE (CUMBE)	137.845,53	19.344,16	157.189,69
SAN PABLO DE TENTA	137.845,53	57.155,87	195.001,40
SAN SEBASTIAN DE YULUC	134.310,17	15.026,17	149.336,34
SELVA ALEGRE	137.845,53	29.741,53	167.587,06
SUMAYPAMBA	71.608,09	22.428,93	94.037,01

9/4  
B/E



GAD PARROQUIAL RURAL	COMPONENTE A	COMPONENTE B	NUEVA ASIGNACIÓN 2017
URDANETA (PAQUISHAPA)	137.845,53	53.087,19	190.932,72
SOZORANGA	259.261,06	79.283,83	338.544,89
NUEVA FATIMA	121.415,53	21.929,12	143.344,65
TACAMOROS	137.845,53	57.354,71	195.200,24
ZAPOTILLO	622.990,21	194.954,64	817.944,85
BOLASPAMBA	71.608,09	27.275,41	98.883,49
CAZADEROS	0,00	11.815,53	11.815,53
GARZAREAL	137.845,53	44.604,40	182.449,93
LIMONES	137.845,53	32.297,14	170.142,67
MANGAURCO	137.845,53	17.888,08	155.733,61
PALETILLAS	137.845,53	61.074,08	198.919,61
LOS RIOS	1.929.837,42	2.662.912,30	4.592.749,72
BABA	275.691,06	297.138,81	572.829,87
GUARE	137.845,53	171.979,78	309.825,31
ISLA DE BEJUCAL	137.845,53	125.159,03	263.004,56
BABAHOYO	551.382,12	816.182,65	1.367.564,77
CARACOL	137.845,53	62.502,80	200.348,33
FEBRES CORDERO (LAS JUNTAS)(CAB. EN MATA DE	137.845,53	244.315,31	382.160,84
LA UNION	137.845,53	180.167,61	318.013,14
PIMOCHA	137.845,53	329.196,94	467.042,47
BUENA FE	137.845,53	173.027,88	310.873,41
PATRICIA PILAR	137.845,53	173.027,88	310.873,41
MONTALVO	0,00	30.031,44	30.031,44
LA ESMERALDA	0,00	30.031,44	30.031,44
PUEBLOVIEJO	275.691,06	304.728,81	580.419,87
PUERTO PECHICHE	137.845,53	68.598,10	206.443,63
SAN JUAN	137.845,53	236.130,71	373.976,24
QUEVEDO	275.691,06	202.281,36	477.972,42
LA ESPERANZA	137.845,53	69.630,20	207.475,73
SAN CARLOS	137.845,53	132.651,16	270.496,69
URDANETA	137.845,53	297.437,92	435.283,45
RICAUARTE	137.845,53	297.437,92	435.283,45
VENTANAS	137.845,53	299.601,48	437.447,01
CHACARITA	0,00	35.288,58	35.288,58
LOS ANGELES	0,00	32.608,46	32.608,46
ZAPOTAL	137.845,53	231.704,44	369.549,97
VINCES	137.845,53	242.481,95	380.327,48
ANTONIO SOTOMAYOR (CAB. EN PLAYAS DE VINCES)	137.845,53	242.481,95	380.327,48
MANABI	7.305.813,09	4.790.230,91	12.096.044,00
24 DE MAYO	413.536,59	221.446,78	634.983,37
ARQ. SIXTO DURAN BALEN	137.845,53	51.693,51	189.539,04
BELLAVISTA	137.845,53	74.815,39	212.660,92
NOBOA	137.845,53	94.937,88	232.783,41
BOLIVAR	275.691,06	111.595,67	387.286,73
MEMBRILLO	137.845,53	53.945,47	191.791,00
QUIROGA	137.845,53	57.650,20	195.495,73
CHONE	964.918,71	772.621,23	1.737.539,94
BOYACA	137.845,53	68.250,86	206.096,39
CANUTO	137.845,53	154.549,75	292.395,28

44  
H



GAD PARROQUIAL RURAL	COMPONENTE	COMPONENTE	NUEVA
	A	B	ASIGNACIÓN 2017
CHIBUNGA	137.845,53	98.454,97	236.300,50
CONVENTO	137.845,53	96.853,98	234.699,51
ELOY ALFARO	137.845,53	112.935,18	250.780,71
RICAURTE	137.845,53	125.960,57	263.806,10
SAN ANTONIO	137.845,53	115.615,93	253.461,46
EL CARMEN	275.691,06	182.945,37	458.636,43
SAN PEDRO DE SUMA	137.845,53	107.222,14	245.067,67
WILFRIDO LOOR MOREIRA (MAICITO)	137.845,53	75.723,23	213.568,76
FLAVIO ALFARO	275.691,06	93.132,15	368.823,21
SAN FRANCISCO DE NOVILLO (CAB. EN NOVILLO)	137.845,53	41.654,62	179.500,15
ZAPALLO	137.845,53	51.477,53	189.323,06
JIPIJAPA	964.918,71	337.617,61	1.302.536,32
AMERICA	137.845,53	52.512,17	190.357,70
EL ANEGADO (CAB. EN ELOY ALFARO)	137.845,53	102.090,04	239.935,57
JULCUY	137.845,53	30.558,44	168.403,97
LA UNION	137.845,53	31.029,17	168.874,70
MEMBRILLAL	137.845,53	17.009,57	154.855,10
PEDRO PABLO GOMEZ	137.845,53	57.556,44	195.401,97
PUERTO DE CAYO	137.845,53	46.861,76	184.707,29
MANTA	275.691,06	100.074,06	375.765,12
SAN LORENZO	137.845,53	57.442,55	195.288,08
SANTA MARIANITA (BOCA DE PACOCHE)	137.845,53	42.631,50	180.477,03
MONTECRISTI	137.845,53	46.267,42	184.112,95
LA PILA	137.845,53	46.267,42	184.112,95
PAJAN	551.382,12	355.648,56	907.030,68
CAMPOZANO (LA PALMA DE PAJAN)	137.845,53	115.264,61	253.110,14
CASCOL	137.845,53	107.595,67	245.441,20
GUALE	137.845,53	59.336,51	197.182,04
LASCANO	137.845,53	73.451,77	211.297,30
PEDERNALES	413.536,59	351.703,42	765.240,01
10 DE AGOSTO	137.845,53	81.842,08	219.687,61
ATAHUALPA	137.845,53	41.547,92	179.393,45
COJIMIES	137.845,53	228.313,43	366.158,96
PICHINCHA	275.691,06	189.283,57	464.974,63
BARRAGANETE	137.845,53	113.064,22	250.909,75
SAN SEBASTIAN	137.845,53	76.219,35	214.064,88
PORTOVIEJO	964.918,71	853.271,18	1.818.189,89
ABDON CALDERON (SAN FRANCISCO)	137.845,53	195.632,73	333.478,26
ALHAJUELA (BAJO GRANDE)	137.845,53	66.020,62	203.866,15
CHIRIJOS	137.845,53	36.272,63	174.118,16
CRUCITA	137.845,53	192.965,98	330.811,51
PUEBLO NUEVO	137.845,53	48.527,12	186.372,65
RIOCHICO (RIO CHICO)	137.845,53	194.003,38	331.848,91
SAN PLACIDO	137.845,53	119.848,72	257.694,25
PUERTO LOPEZ	275.691,06	145.393,59	421.084,65
MACHALILLA	137.845,53	79.502,46	217.347,99
SALANGO	137.845,53	65.891,13	203.736,66
SAN VICENTE	137.845,53	106.639,64	244.485,17
CANOA	137.845,53	106.639,64	244.485,17

9/14  
B 24

GAD PARROQUIAL RURAL	COMPONENTE A	COMPONENTE B	NUEVA ASIGNACIÓN 2017
SANTA ANA	551.382,12	348.563,84	899.945,96
AYACUCHO	137.845,53	90.021,94	227.867,47
HONORATO VASQUEZ (CAB. EN VASQUEZ)	137.845,53	83.821,05	221.666,58
LA UNION	137.845,53	97.836,58	235.682,11
SAN PABLO (CAB. EN PUEBLO NUEVO)	137.845,53	76.884,27	214.729,80
SUCRE	275.691,06	430.376,53	706.067,59
CHARAPOTO	137.845,53	284.904,29	422.749,82
SAN ISIDRO	137.845,53	145.472,23	283.317,76
TOSAGUA	275.691,06	143.650,29	419.341,35
ANGEL PEDRO GILER (LA ESTANCILLA)	137.845,53	90.314,48	228.160,01
BACHILLERO	137.845,53	53.335,82	191.181,35
MORONA SANTIAGO	6.034.661,40	1.804.933,49	7.839.594,88
GUALAQUIZA	1.027.277,53	190.683,41	1.217.960,95
AMAZONAS (ROSARIO DE CUYES)	137.845,53	8.823,93	146.669,46
BERMEJOS	122.267,48	6.507,19	128.774,66
BOMBOIZA	137.845,53	106.961,34	244.806,87
CHIGÜINDA	137.845,53	13.029,88	150.875,41
EL IDEAL	137.845,53	20.140,87	157.986,40
EL ROSARIO	137.845,53	14.534,94	152.380,47
NUEVA TARQUI	137.845,53	14.492,50	152.338,03
SAN MIGUEL DE CUYES	77.936,88	6.192,76	84.129,63
HUAMBOYA	137.845,53	104.621,67	242.467,20
CHIGUAZA	137.845,53	104.621,67	242.467,20
LIMON INDANZA	684.202,10	129.034,61	813.236,71
INDANZA	137.845,53	27.233,27	165.078,80
SAN ANTONIO (CAB. EN SAN ANTONIO CENTRO)	137.845,53	45.057,16	182.902,69
SAN MIGUEL DE CONCHAY	137.845,53	11.060,66	148.906,19
SANTA SUSANA DE CHIVIAZA (CAB. EN CHIVIAZA)	137.845,53	21.582,08	159.427,61
YUNGANZA (CAB. EN EL ROSARIO)	132.819,98	24.101,45	156.921,43
LOGROÑO	275.691,06	93.374,84	369.065,90
SHIMPIS	137.845,53	48.257,98	186.103,51
YAUPI	137.845,53	45.116,87	182.962,40
MORONA	1.102.293,19	539.125,33	1.641.418,51
ALSHI (CAB. EN 9 DE OCTUBRE)	137.374,48	11.483,14	148.857,62
CUCHAENTZA	137.845,53	45.853,87	183.699,40
GENERAL PROAÑO	137.845,53	56.934,64	194.780,17
RIO BLANCO	137.845,53	45.335,18	183.180,71
SAN ISIDRO	137.845,53	19.052,74	156.898,27
SEVILLA DON BOSCO	137.845,53	333.095,58	470.941,11
SINAI	137.845,53	19.329,66	157.175,19
ZUÑA (ZUÑAC)	137.845,53	8.040,52	145.886,05
PALORA	551.382,12	50.075,10	601.457,22
16 DE AGOSTO	137.845,53	13.819,72	151.665,25
ARAPICOS	137.845,53	9.148,43	146.993,96
CUMANDA (CAB. EN COLONIA AGRICOLA SEVILLA DEL)	137.845,53	7.347,97	145.193,50
SANGAY (CAB. EN NAYAMANACA)	137.845,53	19.758,97	157.604,50
SAN JUAN BOSCO	463.977,97	47.731,82	511.709,79
PAN DE AZUCAR	109.507,82	8.360,62	117.868,44
SAN CARLOS DE LIMON	137.845,53	19.914,04	157.759,57

4 X  
ca a H

GAD PARROQUIAL RURAL	COMPONENTE		NUEVA ASIGNACIÓN 2017
	A	B	
SAN JACINTO DE WAKAMBEIS	78.779,09	6.439,44	85.218,52
SANTIAGO DE PANANZA	137.845,53	13.017,72	150.863,25
SANTIAGO	827.073,18	137.494,08	964.567,26
CHUPIANZA	137.845,53	14.714,93	152.560,46
COPAL	137.845,53	11.957,01	149.802,54
PATUCA	137.845,53	43.734,12	181.579,65
SAN FRANCISCO DE CHINIMBIMI	137.845,53	23.721,72	161.567,25
SAN LUIS DE EL ACHO (CAB. EN EL ACHO)	137.845,53	12.036,56	149.882,09
TAYUZA	137.845,53	31.329,73	169.175,26
SUCUA	413.536,59	89.299,69	502.836,28
ASUNCION	137.845,53	32.360,25	170.205,78
HUAMBI	137.845,53	42.693,20	180.538,73
SANTA MARIANITA DE JESUS	137.845,53	14.246,25	152.091,78
TAISHA	413.536,59	357.179,99	770.716,58
HUASAGA (CAB. EN WAMPUIK)	137.845,53	43.937,35	181.782,88
MACUMA	137.845,53	120.949,48	258.795,01
PUMPUENTSA	0,00	73.021,39	73.021,39
TUTINENTZA	137.845,53	119.271,77	257.117,30
TIWINTZA	137.845,53	66.312,94	204.158,47
SAN JOSE DE MORONA	137.845,53	66.312,94	204.158,47
NAPO	2.328.197,35	844.131,25	3.172.328,60
ARCHIDONA	275.691,06	221.275,81	496.966,87
COTUNDO	137.845,53	95.457,68	233.303,21
HATUN SUMAKU	0,00	43.932,47	43.932,47
SAN PABLO DE USHPAYACU	137.845,53	81.885,65	219.731,18
EL CHACO	639.862,34	55.350,76	695.213,10
GONZALO DIAZ DE PINEDA (EL BOMBON)	137.845,53	10.517,56	148.363,09
LINARES	88.480,22	5.301,55	93.781,78
OYACACHI	137.845,53	10.658,40	148.503,93
SANTA ROSA	137.845,53	19.844,43	157.689,96
SARDINAS	137.845,53	9.028,81	146.874,34
QUIJOS	585.570,77	60.850,53	646.421,30
COSANGA	137.845,53	9.352,08	147.197,61
CUYUJA	137.845,53	10.311,65	148.157,18
PAPALLACTA	100.426,09	12.226,63	112.652,72
SAN FRANCISCO DE BORJA (VIRGILIO DAVILA)	137.845,53	25.392,98	163.238,51
SUMACO	71.608,09	3.567,20	75.175,29
TENA	827.073,18	506.654,15	1.333.727,33
AHUANO	137.845,53	91.433,52	229.279,05
CHONTAPUNTA	137.845,53	103.559,91	241.405,44
PANO	137.845,53	27.734,25	165.579,78
PUERTO MISAHUALLI	137.845,53	75.383,82	213.229,35
PUERTO NAPO	137.845,53	81.191,32	219.036,85
SAN JUAN DE MUYUNA	0,00	79.440,63	79.440,63
TALAG	137.845,53	47.910,70	185.756,23
ORELLANA	3.136.433,62	1.273.449,38	4.409.883,00
AGUARICO	689.227,65	84.140,98	773.368,63
CAPITAN AUGUSTO RIVADENEYRA	137.845,53	17.360,04	155.205,57
CONONACO	137.845,53	14.850,40	152.695,93

4  
BAH



GAD PARROQUIAL RURAL	COMPONENTE A	COMPONENTE B	NUEVA ASIGNACIÓN 2017
SANTA MARIA DE HUIRIRIMA	137.845,53	17.511,14	155.356,67
TIPUTINI	137.845,53	26.272,64	164.118,17
YASUNI	137.845,53	8.146,76	145.992,29
FRANCISCO DE ORELLANA	920.163,85	439.572,63	1.359.736,48
**ALEJANDRO LABACA	71.608,09	21.899,46	93.507,55
**EL DORADO	71.608,09	26.808,90	98.416,99
**EL EDEN	71.608,09	16.467,29	88.075,37
**GARCIA MORENO	71.608,09	18.776,14	90.384,23
**INES ARANGO	71.608,09	47.994,14	119.602,23
**LA BELLEZA	71.608,09	67.740,56	139.348,65
**NUEVO PARAISO	71.608,09	42.634,06	114.242,14
**SAN JOSE DE GUAYUSA	71.608,09	32.212,22	103.820,31
**SAN LUIS DE ARMENIA	71.608,09	34.896,78	106.504,86
DAYUMA	137.845,53	91.228,51	229.074,04
TARACOA (CAB. EN NUEVA ESPERANZA: YUCA)	137.845,53	38.914,58	176.760,11
LA JOYA DE LOS SACHAS	837.814,47	441.379,19	1.279.193,66
**LAGO SAN PEDRO	71.608,09	45.337,35	116.945,44
**RUMIPAMBA	71.608,09	45.545,71	117.153,79
**TRES DE NOVIEMBRE	71.608,09	69.296,93	140.905,02
**UNION MILAGREÑA	71.608,09	63.508,13	135.116,22
ENOKANQUI (CAB. EN EL PARAISO)	137.845,53	51.585,51	189.431,04
POMPEYA	137.845,53	30.010,76	167.856,29
SAN CARLOS	137.845,53	63.882,24	201.727,77
SAN SEBASTIAN DEL COCA	137.845,53	72.212,56	210.058,09
LORETO	689.227,65	308.356,56	997.584,21
AVILA (CAB. EN HUIRUNO)	137.845,53	78.605,50	216.451,03
PUERTO MURIALDO	137.845,53	62.216,00	200.061,53
SAN JOSE DE DAHUANO	137.845,53	90.150,37	227.995,90
SAN JOSE DE PAYAMINO	137.845,53	58.753,29	196.598,82
SAN VICENTE DE HUATICOCHA	137.845,53	18.631,41	156.476,94
PASTAZA	2.231.972,42	925.608,68	3.157.581,10
ARAJUNO	137.845,53	74.502,21	212.347,74
CURARAY	137.845,53	74.502,21	212.347,74
MERA	275.691,06	115.738,26	391.429,32
MADRE TIERRA	137.845,53	27.436,35	165.281,88
SHELL	137.845,53	88.301,91	226.147,44
PASTAZA	1.746.827,74	722.530,72	2.469.358,46
CANELOS	137.845,53	56.870,99	194.716,52
DIEZ DE AGOSTO	127.428,28	29.184,54	156.612,81
EL TRIUNFO	137.845,53	34.571,85	172.417,38
FATIMA	137.845,53	20.699,83	158.545,36
MONTALVO (ANDOAS)	137.845,53	103.464,83	241.310,36
POMONA	109.351,13	7.310,32	116.661,45
RIO CORRIENTES	137.845,53	8.305,08	146.150,61
RIO TIGRE	137.845,53	20.472,41	158.317,94
SARAYACU	137.845,53	70.902,73	208.748,26
SIMON BOLIVAR (CAB. EN MUSHULLACTA)	137.845,53	147.630,16	285.475,69
TARQUI	137.845,53	154.547,58	292.393,11
TENIENTE HUGO ORTIZ	131.593,04	28.230,73	159.823,77

4  
K  
H

GAD PARROQUIAL RURAL	COMPONENTE A	COMPONENTE B	NUEVA ASIGNACIÓN 2017
VERACRUZ (INDILLAMA) (CAB. EN INDILLAMA)	137.845,53	40.339,65	178.185,18
SANTA CLARA	71.608,09	12.837,49	84.445,58
SAN JOSE	71.608,09	12.837,49	84.445,58
PICHINCHA	6.907.146,81	8.349.941,08	15.257.087,89
CAYAMBE	689.227,65	653.329,64	1.342.557,29
ASCAZUBI	137.845,53	58.486,96	196.332,49
CANGAHUA	137.845,53	246.721,94	384.567,47
OLMEDO (PESILLO)	137.845,53	103.261,42	241.106,95
OTON	137.845,53	39.721,27	177.566,80
SAN JOSE DE AYORA	0,00	148.912,07	148.912,07
SANTA ROSA DE CUZUBAMBA	137.845,53	56.225,99	194.071,52
MEJIA	941.977,06	673.813,45	1.615.790,51
ALOAG	114.903,88	116.833,20	231.737,08
ALOASI	137.845,53	104.068,79	241.914,32
CUTUGLAHUA	137.845,53	225.169,77	363.015,30
EL CHAUI	137.845,53	21.173,26	159.018,79
MANUEL CORNEJO ASTORGA (TANDAPI)	137.845,53	56.951,51	194.797,04
TAMBILLO	137.845,53	94.496,76	232.342,29
UYUMBICHO	137.845,53	55.120,15	192.965,68
PEDRO MONCAYO	551.382,12	235.734,60	787.116,72
LA ESPERANZA	137.845,53	51.264,15	189.109,68
MALCHINGUI	137.845,53	60.879,52	198.725,05
TOCACHI	137.845,53	31.860,47	169.706,00
TUPIGACHI	137.845,53	91.730,47	229.576,00
QUITO	4.326.354,20	6.663.767,99	10.990.122,19
ALANGASI	86.512,53	249.078,89	335.591,42
AMAGUAÑA	137.845,53	345.955,86	483.801,39
ATAHUALPA (HABASPAMBA)	137.845,53	27.102,81	164.948,34
CALACALI	137.845,53	51.740,31	189.585,84
CALDERON (CARAPUNGO)	137.845,53	1.504.264,65	1.642.110,18
CHAVEZPAMBA	137.845,53	11.671,61	149.517,14
CHECA (CHILPA)	137.845,53	116.616,01	254.461,54
CONOCOTO	137.845,53	791.006,80	928.852,33
CUMBAYA	101.054,48	301.698,60	402.753,08
EL QUINCHE	137.845,53	190.066,54	327.912,07
GUALEA	137.845,53	31.924,71	169.770,24
GUANGOPOLO	128.229,04	37.540,07	165.769,10
GUAYLLABAMBA	137.845,53	188.445,15	326.290,68
LA MERCED	137.845,53	97.570,22	235.415,75
LLANO CHICO	137.845,53	102.216,96	240.062,49
LLOA	137.845,53	23.003,96	160.849,49
NANEGAL	137.845,53	39.836,21	177.681,74
NANEGALITO	133.562,98	42.496,30	176.059,29
NAYON	117.462,33	157.497,26	274.959,59
NONO	137.845,53	28.188,89	166.034,42
PACTO	137.845,53	71.376,30	209.221,83
PERUCHO	137.845,53	11.333,11	149.178,64
PIFO	137.845,53	215.567,00	353.412,53
PINTAG	137.845,53	239.256,39	377.101,92

F 4  
A



GAD PARROQUIAL RURAL	COMPONENTE A	COMPONENTE B	NUEVA ASIGNACIÓN 2017
POMASQUI	95.175,98	290.384,45	385.560,43
PUELLARO	137.845,53	74.867,41	212.712,94
PUEMBO	137.845,53	149.431,21	287.276,74
SAN ANTONIO	103.876,33	350.108,77	453.985,10
SAN JOSE DE MINAS	137.845,53	99.009,88	236.855,41
TABABELA	114.342,28	34.975,72	149.318,00
TUMBACO	137.845,53	526.855,19	664.700,72
YARUQUI	137.845,53	217.620,88	355.466,41
ZAMBIZA	137.845,53	45.059,87	182.905,40
RUMIÑAHUI	275.691,06	66.016,31	341.707,37
COTOGCHOA	137.845,53	51.663,62	189.509,15
RUMIPAMBA	137.845,53	14.352,68	152.198,21
SAN MIGUEL DE LOS BANCOS	122.514,73	57.279,09	179.793,82
MINDO	122.514,73	57.279,09	179.793,82
SANTA ELENA	1.036.526,80	1.774.782,64	2.811.309,44
SALINAS	275.691,06	434.895,30	710.586,36
ANCONCITO	137.845,53	151.931,31	289.776,84
JOSE LUIS TAMAYO (MUEY)	137.845,53	282.963,99	420.809,52
SANTA ELENA	760.835,74	1.339.887,34	2.100.723,08
ATAHUALPA	137.845,53	46.490,04	184.335,57
CHANDUY	137.845,53	262.848,94	400.694,47
COLONCHE	137.845,53	462.586,25	600.431,78
MANGLARALTO	137.845,53	435.716,77	573.562,30
SAN JOSE DE ANCON	71.608,09	79.098,77	150.706,86
SIMON BOLIVAR (JULIO MORENO)	137.845,53	53.146,58	190.992,11
SANTO DOMINGO DE LOS TSACHILAS	832.443,83	1.223.945,66	2.056.389,49
LA CONCORDIA	0,00	192.011,56	192.011,56
LA VILLEGAS	0,00	67.307,49	67.307,49
MONTERREY	0,00	85.768,25	85.768,25
PLAN PILOTO	0,00	38.935,82	38.935,82
SANTO DOMINGO	832.443,83	1.031.934,10	1.864.377,92
ALLURIQUIN	137.845,53	167.410,38	305.255,91
EL ESFUERZO	71.608,09	95.132,74	166.740,83
LUZ DE AMERICA	137.845,53	174.501,09	312.346,62
PUERTO LIMON	137.845,53	162.126,43	299.971,96
SAN JACINTO DEL BUA	137.845,53	187.082,98	324.928,51
SANTA MARIA DEL TOACHI	71.608,09	94.339,99	165.948,08
VALLE HERMOSO	137.845,53	151.340,48	289.186,01
SUCUMBIOS	3.498.561,62	1.673.325,16	5.171.886,78
CASCALES	275.691,06	76.304,33	351.995,39
SANTA ROSA DE SUCUMBIOS	137.845,53	20.062,69	157.908,22
SEVILLA	137.845,53	56.241,63	194.087,16
CUYABENO	275.691,06	47.777,67	323.468,73
AGUAS NEGRAS	137.845,53	36.638,95	174.484,48
CUYABENO	137.845,53	11.138,72	148.984,25
GONZALO PIZARRO	413.536,59	119.769,14	533.305,73
EL REVENTADOR	137.845,53	32.810,28	170.655,81
GONZALO PIZARRO	137.845,53	58.053,28	195.898,81
PUERTO LIBRE	137.845,53	28.905,58	166.751,11

46  
5/24

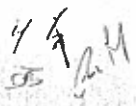


GAD PARROQUIAL RURAL	COMPONENTE A	COMPONENTE B	NUEVA ASIGNACIÓN 2017
LAGO AGRIO	827.073,18	812.162,09	1.639.235,27
10 DE AGOSTO	0,00	24.178,74	24.178,74
DURENO	137.845,53	64.822,93	202.668,46
EL ENO	137.845,53	152.518,93	290.364,46
GENERAL FARFAN	137.845,53	156.332,70	294.178,23
JAMBELI	137.845,53	78.995,32	216.840,85
PACAYACU	137.845,53	198.304,28	336.149,81
SANTA CECILIA	137.845,53	137.009,20	274.854,73
PUTUMAYO	477.646,67	183.181,16	660.827,82
PALMA ROJA	137.845,53	104.556,55	242.402,08
PUERTO BOLIVAR (PUERTO MONTUFAR)	105.673,28	6.324,40	111.997,67
PUERTO RODRIGUEZ	96.282,33	14.700,59	110.982,92
SANTA ELENA	137.845,53	57.599,62	195.445,15
SHUSHUFINDI	689.227,65	378.254,92	1.067.482,57
LIMONCOCHA	137.845,53	114.200,87	252.046,40
PAÑACOCOA	137.845,53	22.312,23	160.157,76
SAN PEDRO DE LOS COFANES	137.845,53	72.010,23	209.855,76
SAN ROQUE (CAB. EN SAN VICENTE)	137.845,53	90.544,72	228.390,25
SIETE DE JULIO	137.845,53	79.186,87	217.032,40
SUCUMBOS	539.695,41	55.875,84	595.571,26
EL PLAYON DE SAN FRANCISCO	137.845,53	27.784,91	165.630,44
LA SOFIA	137.845,53	4.250,53	142.096,06
ROSA FLORIDA	126.158,82	9.260,51	135.419,33
SANTA BARBARA	137.845,53	14.579,89	152.425,42
TUNGURAHUA	5.977.609,27	2.893.248,45	8.870.857,71
AMBATO	2.481.219,54	1.880.328,05	4.361.547,59
AMBATILLO	137.845,53	67.162,81	205.008,34
ATAHUALPA (CHISALATA)	137.845,53	99.129,48	236.975,01
AUGUSTO N. MARTINEZ (MUNDUGLEO)	137.845,53	88.407,36	226.252,89
CONSTANTINO FERNANDEZ (CAB. EN CULLITAHUA)	137.845,53	51.723,01	189.568,54
CUNCHIBAMBA	137.845,53	60.167,40	198.012,93
HUACHI GRANDE	137.845,53	116.067,43	253.912,96
IZAMBA	137.845,53	157.982,18	295.827,71
JUAN BENIGNO VELA	137.845,53	100.700,10	238.545,63
MONTALVO	137.845,53	50.647,52	188.493,05
PASA	137.845,53	92.735,27	230.580,80
PICAIGUA	137.845,53	102.110,04	239.955,57
PILAGÜIN (PILAGÜIN)	137.845,53	183.290,04	321.135,57
QUISAPINCHA (QUIZAPINCHA)	137.845,53	177.483,52	315.329,05
SAN BARTOLOME DE PINLLOG	137.845,53	94.504,68	232.350,21
SAN FERNANDO (PASA SAN FERNANDO)	137.845,53	38.192,26	176.037,79
SANTA ROSA	137.845,53	259.223,29	397.068,82
TOTORAS	137.845,53	81.679,77	219.525,30
UNAMUNCHO	137.845,53	59.121,90	196.967,43
BAÑOS	519.845,87	80.928,97	600.774,83
LLIGUA	111.327,17	6.028,71	117.355,88
RIO NEGRO	137.845,53	18.605,46	156.450,99
RIO VERDE	132.827,64	20.706,61	153.534,25
ULBA	137.845,53	35.588,19	173.433,72

44 H  
35 a



GAD PARROQUIAL RURAL	COMPONENTE A	COMPONENTE B	NUEVA ASIGNACIÓN 2017
MOCHA	137.845,53	17.233,73	155.079,26
PINGUILI	137.845,53	17.233,73	155.079,26
PATATE	413.536,59	79.279,96	492.816,55
EL TRIUNFO	137.845,53	24.221,24	162.066,77
LOS ANDES (CAB. EN POATUG)	137.845,53	19.737,62	157.583,15
SUCRE (CAB. EN SUCRE-PATATE URCO)	137.845,53	35.321,11	173.166,64
QUERO	275.691,06	66.061,31	341.752,37
RUMIPAMBA	137.845,53	41.503,87	179.349,40
YANAYACU - MOCHAPATA (CAB. EN YANAYACU)	137.845,53	24.557,44	162.402,97
SAN PEDRO DE PELILEO	1.102.764,24	421.496,86	1.524.261,10
BENITEZ (PACHANLICA)	137.845,53	29.520,25	167.365,78
BOLIVAR	137.845,53	34.139,28	171.984,81
CHIUQUICHA (CAB. CHIUQUICHA GRANDE)	137.845,53	36.776,05	174.621,58
OTALO	137.845,53	24.733,98	162.579,51
EL ROSARIO (RUMICHACA)	137.845,53	39.135,23	176.980,76
GARCIA MORENO (CHUMAQUI)	137.845,53	80.129,50	217.975,03
GUAMBALO (HUAMBALO)	137.845,53	95.706,70	233.552,23
SALASACA	137.845,53	81.355,87	219.201,40
SANTIAGO DE PILLARO	908.860,91	330.432,30	1.239.293,21
BAQUERIZO MORENO	95.418,38	5.250,26	100.668,64
EMILIO MARIA TERAN (RUMIPAMBA)	137.845,53	21.392,38	159.237,91
MARCOS ESPINEL (CHACATA)	124.214,88	31.619,41	155.834,28
PRESIDENTE URBINA (CHAGRAPAMBA -PATZUCUL)	137.845,53	32.108,19	169.953,72
SAN ANDRES	137.845,53	148.532,40	286.377,93
SAN JOSE DE POALO	137.845,53	30.928,27	168.773,80
SAN MIGUELITO	137.845,53	60.601,40	198.446,93
TISALEO	137.845,53	17.487,27	155.332,80
QUINCHICOTO	137.845,53	17.487,27	155.332,80
ZAMORA CHINCHIPE	3.079.336,09	879.762,11	3.959.098,20
CENTINELA DEL CONDOR	0,00	46.748,08	46.748,08
PANGUINTZA	0,00	25.863,68	25.863,68
TRIUNFO-DORADO	0,00	20.884,41	20.884,41
CHINCHIPE	449.529,72	58.077,04	507.606,77
CHITO	137.845,53	29.112,98	166.958,51
EL CHORRO	71.608,09	6.309,08	77.917,17
LA CHONTA	96.859,93	7.271,64	104.131,57
PUCAPAMBA	71.608,09	4.038,19	75.646,28
SAN ANDRES	71.608,09	11.345,16	82.953,24
EL PANGUI	413.536,59	84.559,57	498.096,16
EL GUIISME	137.845,53	36.768,01	174.613,54
PACHICUTZA	137.845,53	29.822,65	167.668,18
TUNDAYME	137.845,53	17.968,91	155.814,44
NANGARITZA	209.453,62	68.804,19	278.257,80
NUEVO PARAISO	71.608,09	17.576,03	89.184,12
ZURMI	137.845,53	51.228,15	189.073,68
PALANDA	485.144,68	115.240,15	600.384,83
EL PORVENIR DEL CARMEN	137.845,53	37.550,70	175.396,23
LA CANELA	71.608,09	10.488,83	82.096,92
SAN FRANCISCO DEL VERGEL	137.845,53	34.153,82	171.999,35

4/9  


GAD PARROQUIAL RURAL	COMPONENTE		NUEVA ASIGNACIÓN 2017
	A	B	
VALLADOLID	137.845,53	33.046,80	170.892,33
PAQUISHA	143.216,18	64.941,03	208.157,21
BELLAVISTA	71.608,09	9.555,36	81.163,45
NUEVO QUITO	71.608,09	55.385,67	126.993,75
YACUAMBI	275.691,06	71.825,24	347.516,30
LA PAZ	137.845,53	48.959,82	186.805,35
TUTUPALI	137.845,53	22.865,42	160.710,95
YANZATZA	275.691,06	104.095,33	379.786,39
CHICAÑA	137.845,53	44.181,30	182.026,83
LOS ENCUENTROS	137.845,53	59.914,03	197.759,56
ZAMORA	827.073,18	265.471,48	1.092.544,66
CUMBARATZA	137.845,53	72.665,43	210.510,96
GUADALUPE	137.845,53	61.954,59	199.800,12
IMBANA (LA VICTORIA DE IMBANA)	137.845,53	28.401,20	166.246,73
SABANILLA	137.845,53	16.264,08	154.109,61
SAN CARLOS DE LAS MINAS	137.845,53	50.321,48	188.167,01
TIMBARA	137.845,53	35.864,70	173.710,23
ZONAS EN ESTUDIO	0,00	112.097,85	112.097,85
ABDÓN CALDERÓN	0,00	6.231,02	6.231,02
EL PIEDRERO	0,00	60.962,82	60.962,82
JUVAL	0,00	16.255,93	16.255,93
MATILDE ESTHER	0,00	13.494,91	13.494,91
SANTA ROSA DE AGUA CLARA	0,00	15.153,17	15.153,17
<b>TOTALES</b>	<b>107.080.037,04</b>	<b>55.958.412,84</b>	<b>163.038.449,88</b>

Fuente y elaboración: Ministerio de Economía y Finanzas

**Art. 4.-** Con base en los resultados del cálculo efectuado se determinarán las transferencias mensuales que regirán en los siguientes meses del ejercicio fiscal 2017, en las cuales se incluirá las liquidaciones con respecto a las transferencias realizadas en el transcurso del ejercicio fiscal vigente.

**Art. 5.-** El Banco Central del Ecuador realizará las acreditaciones correspondientes a las entidades asociativas nacionales de los Gobiernos Autónomos Descentralizados provinciales, municipales y parroquiales rurales del país, de conformidad con lo que dispone el artículo 313 del Código Orgánico de Organización Territorial, Autonomía y Descentralización.

**Art. 6.-** La Contraloría General del Estado, en uso de sus facultades constitucionales y legales, fiscalizará el uso de los recursos públicos asignados a los GAD provinciales, municipales y parroquiales rurales, conforme a las disposiciones de su Ley Orgánica y normas de control interno emitidas por el organismo de control.

## DISPOSICIONES GENERALES

**PRIMERA.** - Deróguese el Acuerdo Ministerial N°005 de 31 de mayo de 2017, mediante el cual se publicaron las transferencias por Modelo de Equidad Territorial a favor de los Gobiernos Autónomos Descentralizados, calculadas en base a la recaudación efectiva de ingresos del Presupuesto General del Estado, del primer cuatrimestre del año 2017.

El presente Acuerdo Ministerial entrará en vigencia a partir de su suscripción, sin perjuicio de la publicación en el Registro Oficial.

Dado en el Distrito Metropolitano de Quito, a 27 SEP 2017

*Carlos de la Torre Muñoz*



Econ. Carlos de la Torre Muñoz  
**MINISTRO DE ECONOMÍA Y FINANZAS**

Ministerio  
de  
Educación  
y  
Cultura  
**ESPACIO EN BLANCO**